

KATA PENGANTAR

Dengan memanjatkan Puji Syukur Kehadirat Allah SWT, yang telah melimpahkan Rahmat, Taufik dan Hidayah-Nya, sehingga Laporan Kinerja Instansi Pemerintah (LKjIP) Dinas Lingkungan Hidup dan Kebersihan Kabupaten Sidoarjo Tahun 2021 dapat diselesaikan dengan baik dan tepat waktu. Penyusunan Laporan Kinerja Instansi Pemerintah (LKjIP) Dinas Lingkungan Hidup dan Kebersihan Kabupaten Sidoarjo Tahun 2021 dapat terlaksana berkat adanya kerja sama yang baik antara Kepala Dinas, Kepala Bidang, Kepala Seksi dengan tim penyusun Laporan Kinerja Dinas Lingkungan Hidup dan Kebersihan Kabupaten Sidoarjo dan pihak-pihak lainnya yang terkait.

Dalam rangka mewujudkan pemerintahan yang baik, bersih dan berwibawa (*Good Governance and Clean Government*) maka dituntut penyelenggaraan pemerintahan dan pembangunan secara transparan, akuntabel, berdaya guna, berhasil guna, serta bebas dari korupsi, kolusi dan nepotisme. Adanya tuntutan yang kuat dari segenap lapisan masyarakat terhadap pemerintah untuk mempercepat diadakan reformasi birokrasi. Dalam pelaksanaan reformasi birokrasi, Pemerintah telah menerbitkan Peraturan Presiden Republik Indonesia Nomor 29 Tahun 2014, tentang Sistem Akuntabilitas Kinerja Instansi Pemerintah, didalam Peraturan Presiden tersebut mewajibkan setiap Instansi Pemerintah sebagai unsur penyelenggara Pemerintahan Negara untuk mempertanggungjawabkan keberhasilan / kegagalan pelaksanaan Program dan Kegiatan yang telah diamanatkan para pemangku kepentingan dalam rangka mencapai visi, misi, dan tujuan organisasi secara terukur dengan sasaran / target kinerja yang telah ditetapkan melalui laporan kinerja instansi pemerintah yang disusun secara periodik.

Laporan Kinerja Instansi Pemerintah (LKjIP) Dinas Lingkungan Hidup dan Kebersihan Kabupaten Sidoarjo Tahun 2021 disusun sebagai media untuk mempertanggungjawabkan keberhasilan atau kegagalan pelaksanaan misi organisasi dalam mencapai tujuan dan sasaran yang telah ditetapkan dalam dokumen Perjanjian Kinerja Dinas Lingkungan Hidup dan Kebersihan Kabupaten Sidoarjo Tahun 2021. Penyajian Laporan Kinerja Instansi Pemerintah (LKjIP) Dinas Lingkungan Hidup dan Kebersihan Kabupaten Sidoarjo Tahun 2021 ini didasarkan pada Peraturan Menteri Pendayagunaan Aparatur Negara dan Reformasi Birokrasi Nomor 53 Tahun 2014 tentang Petunjuk Teknis Perjanjian




LAPORAN KINERJA

Kinerja, Pelaporan Kinerja dan Tata Cara Reviu atas Laporan Kinerja Instansi Pemerintah yang di dalamnya memuat pernyataan visi, misi, tujuan, sasaran, kebijakan serta program kegiatan. Selanjutnya dilakukan analisis akuntabilitas kinerja yang menggambarkan pencapaian kinerja indikator sasaran dan tujuan dalam mendukung tercapainya Tujuan dan Sasaran Dinas Lingkungan Hidup dan Kebersihan Kabupaten Sidoarjo.

Laporan Kinerja Instansi Pemerintah (LKJIP) Dinas Lingkungan Hidup dan Kebersihan Kabupaten Sidoarjo Tahun 2021 ini diharapkan dapat menjadi panduan untuk meningkatkan kinerja sesuai dengan tujuan, sasaran, program dan kebijakan yang telah ditetapkan menuju terwujudnya Pemerintahan yang baik, bersih dan berwibawa (*Good Governance and Clean Government*) di lingkungan Pemerintah Kabupaten Sidoarjo.

Sidoarjo, Februari 2022
KEPALA DINAS LINGKUNGAN HIDUP
DAN KEBERSIHAN
KABUPATEN SIDOARJO



Dr. M. BHRUL AMIG S.Sos., MM.
Pembina Utama Muda
NIP. 19701211 199101 1 001



LAPORAN KINERJA

Laporan Kinerja Instansi Pemerintah Dinas Lingkungan Hidup dan Kebersihan Kabupaten Sidoarjo
Tahun 2021

DAFTAR ISI

| | |
|--|-----|
| KATA PENGANTAR | i |
| DAFTAR ISI | iii |
| DAFTAR TABEL | iv |
| DAFTAR GRAFIK | v |
| IKHTISAR EKSEKUTIF | vi |
| BAB I PENDAHULUAN | 1 |
| 1.1 Latar Belakang | 1 |
| a. Dasar Hukum | 1 |
| b. Tujuan Penyusunan | 1 |
| 1.2 Gambaran Umum OPD | 2 |
| a. Struktur Organisasi | 2 |
| b. Tugas Pokok dan Fungsi | 2 |
| 1.3 Aspek Strategis OPD | 17 |
| a. Sumber Daya Aparatur | 17 |
| b. Aset Yang Dimiliki | 18 |
| c. Isu Strategis Yang Dihadapi | 19 |
| BAB II PERENCANAAN KINERJA | 23 |
| 2.1 Perencanaan Strategis | 23 |
| 2.2 Rencana Kinerja Tahunan | 80 |
| 2.3 Perjanjian Kinerja | 82 |
| BAB III AKUNTABILITAS KINERJA | 84 |
| 3.1 Capaian Indikator Kinerja Utama | 84 |
| 3.2 Capaian Kinerja Organisasi | 84 |
| a. Pengukuran Kinerja Jangka Menengah | 84 |
| b. Analisis Pencapaian Kinerja Jangka Menengah | 85 |
| c. Pengukuran Kinerja Tahunan | 102 |
| d. Analisis Pencapaian Kinerja Tahunan | 103 |
| 3.3 Analisis Pencapaian Program Pendukung | 118 |
| 3.4 Laporan Realisasi Anggaran | 121 |
| 3.5 Pencapaian Kinerja dan Anggaran | 123 |
| 3.6 Efisiensi Penggunaan Sumber Daya | 124 |
| BAB IV PENUTUP / SIMPULAN UMUM | 126 |
| LAMPIRAN : | |
| LAMPIRAN DOKUMENTASI KEGIATAN DLHK SIDOARJO TAHUN 2021 | |



LAPORAN KINERJA

DAFTAR TABEL

| | | |
|-----------|--|-----|
| Tabel 1.1 | Karyawan DLHK Kab Sidoarjo | 17 |
| Tabel 1.2 | Jumlah Personil PNS DLHK Kab Sidoarjo Berdasarkan Jenis Kelamin | 17 |
| Tabel 1.3 | Jumlah Personil DLHK Kab Sidoarjo Berdasarkan Jenis Golongan | 18 |
| Tabel 1.4 | Jumlah Personil DLHK Kab Sidoarjo Berdasarkan Tingkat Pendidikan | 18 |
| Tabel 1.5 | Jumlah Sarana dan Prasarana di DLHK Kab Sidoarjo Tahun 2021 | 19 |
| Tabel 2.1 | Keterkaitan RPJMD Kabupaten Sidoarjo Tahun 2016-2021 dengan Renstra Dinas Lingkungan Hidup dan Kebersihan Kabupaten Sidoarjo Tahun 2016-2021 | 23 |
| Tabel 2.2 | Matriks Renstra DLHK Kabupaten Sidoarjo Tahun 2016-2021 Review | 24 |
| Tabel 2.3 | Rencana Program, Kegiatan, Indikator Kinerja, Kelompok Sasaran, dan Pendanaan Indikator Dinas Lingkungan Hidup dan Kebersihan Kabupaten Sidoarjo Tahun 2016-2021 (Review) | 34 |
| Tabel 2.4 | Rencana Kinerja Tahun 2021 | 80 |
| Tabel 2.5 | Perjanjian Kinerja Kepala Dinas Lingkungan Hidup dan Kebersihan Kabupaten Sidoarjo | 82 |
| Tabel 2.6 | Anggaran Program Dinas Lingkungan Hidup dan Kebersihan Kabupaten Sidoarjo | 82 |
| Tabel 3.1 | Hasil Capaian Indikator Kinerja Utama (IKU) | 84 |
| Tabel 3.2 | Pengukuran Kinerja Jangka Menengah / Tujuan | 85 |
| Tabel 3.3 | Hasil Capaian Kinerja Indikator Tujuan Tahun 2021 | 92 |
| Tabel 3.4 | Pengukuran Kinerja Tahunan | 102 |
| Tabel 3.5 | Laporan Realisasi Anggaran Tahun 2021 | 121 |



DAFTAR GRAFIK

| | | |
|------------|---|-----|
| Grafik 3.1 | Perbandingan capaian kinerja indikator kinerja tujuan dengan target tahun 2021 | 85 |
| Grafik 3.2 | Perbandingan capaian kinerja indikator kinerja tujuan dengan tahun sebelumnya | 88 |
| Grafik 3.3 | Perbandingan capaian kinerja indikator kinerja tujuan dengan target jangka menengah | 89 |
| Grafik 3.4 | Perbandingan capaian kinerja indikator kinerja tujuan dengan target KLHK Tahun 2021 | 90 |
| Grafik 3.5 | Perbandingan capaian kinerja indikator kinerja tujuan dengan target dan realisasi DLH Jatim Tahun 2021 | 91 |
| Grafik 3.6 | Perbandingan capaian kinerja indikator kinerja sasaran dengan target tahun 2021 | 103 |
| Grafik 3.7 | Perbandingan capaian kinerja indikator kinerja sasaran tahun 2021 dengan tahun sebelumnya | 105 |
| Grafik 3.8 | Perbandingan capaian kinerja indikator kinerja sasaran tahun 2021 dengan target jangka menengah | 107 |
| Grafik 3.9 | Perbandingan capaian kinerja indikator kinerja sasaran tahun 2021 dengan target dan realisasi DLH Provinsi Jawa Timur | 109 |



IKHTISAR EKSEKUTIF

Dinas Lingkungan Hidup dan Kebersihan Kabupaten Sidoarjo (DLHK) sebagai Organisasi Perangkat Daerah di tingkat Pemerintahan Kabupaten Sidoarjo menyusun Laporan Kinerja Instansi Pemerintah Tahun 2021 sebagai bentuk pertanggungjawaban atas keberhasilan atau kegagalan dalam menjalankan fungsi dan urusan yang menjadi kewenangannya. Laporan Kinerja Instansi Pemerintah ini memiliki 2 (dua) fungsi yaitu : informasi kinerja ini disampaikan kepada publik sebagai bagian dari pertanggungjawaban penerima amanat dan informasi kinerja yang dihasilkan dapat digunakan oleh publik untuk memberikan saran / masukan guna memicu perbaikan kinerja Dinas Lingkungan Hidup dan Kebersihan Kabupaten Sidoarjo.

Laporan Kinerja Instansi Pemerintah ini disusun sesuai Peraturan Menteri Pendayagunaan Aparatur Negara dan Reformasi Birokrasi Republik Indonesia Nomor 53 Tahun 2014 tentang Petunjuk Teknis Perjanjian Kinerja, Pelaporan Kinerja dan Tata Cara Reviu atas Laporan Kinerja. Pada Tahun 2021 ini merupakan pelaksanaan tahun terakhir dari Rencana Strategis (Renstra) Dinas Lingkungan Hidup dan Kebersihan Kabupaten Sidoarjo Tahun 2016-2021 (Review). Pada Tahun 2021, telah ditetapkan Peraturan Bupati terkait Tugas Pokok Fungsi DLHK Sidoarjo yang baru yaitu Peraturan Bupati Sidoarjo Nomor 47 Tahun 2021 tentang Kedudukan, Susunan Organisasi, Tugas Dan Fungsi, Serta Tata Kerja Dinas Lingkungan Hidup Dan Kebersihan Kabupaten Sidoarjo.

Dalam Rencana Pembangunan Jangka Menengah Daerah (RPJMD) Kabupaten Sidoarjo , Dinas Lingkungan Hidup dan Kebersihan Kabupaten Sidoarjo merupakan salah satu OPD yang mendukung Misi 5 dari RPJMD Kabupaten Sidoarjo yaitu “Infrastruktur Publik yang Memadai dan Berkualitas sebagai Penunjang Pertumbuhan Ekonomi dengan Memperhatikan Kelestarian Lingkungan” , Tujuan “Meningkatkan kuantitas dan kualitas infrastruktur serta kelestarian lingkungan hidup” dengan Indikator Tujuan Indeks Kualitas Lingkungan Hidup serta Sasaran “Meningkatnya Kelestarian Lingkungan Hidup” dengan Indikator Sasaran Indeks Kualitas Air, Indeks Kualitas Udara dan Indeks Kualitas Lahan.

Dalam pelaksanaan pembangunan harus dapat diukur realisasinya, oleh karenanya Dinas Lingkungan Hidup dan Kebersihan Kabupaten Sidoarjo telah menetapkan Indikator Kinerja dalam setiap Sasaran sebagai alat ukur atas keberhasilan atau kegagalan untuk merepresentasikan dari Kinerja DLHK selama



LAPORAN KINERJA

5 (lima) tahun kedepan (2016-2021). Pengukuran keberhasilan atau kegagalan dalam capaian setiap sasaran Pembangunan di Dinas Lingkungan Hidup dan Kebersihan Kabupaten Sidoarjo dengan alat ukur Indikator Kinerja Utama. Berdasarkan hasil pengukuran capaian kinerja Dinas Lingkungan Hidup dan Kebersihan Tahun 2021, disampaikan sebagai berikut :

| No. | Tujuan | Indikator Kinerja Tujuan ¹⁾ | % Capaian ²⁾ | Kategori ³⁾ |
|-----|--|--|-------------------------|------------------------|
| 1 | Meningkatnya Kualitas Lingkungan Hidup | Indeks Kualitas Air (IKA) | 105 | Sangat Berhasil |
| | | Indeks Kualitas Udara (IKU) | 99 | Berhasil |
| | | Indeks Kualitas Lahan (IKL) | 88 | Cukup |

KETERANGAN :

- 1) Definisi operasional dari Indikator Kinerja Tujuan pada Tabel 2.2 Matriks Renstra DLHK Kabupaten Sidoarjo Tahun 2016-2021 Review (hal 24)
- 2) Perhitungan persentase capaian diperoleh dari Realisasi dibanding Target. Hal ini dapat dilihat pada Tabel 3.3 Hasil Capaian Kinerja Indikator Tujuan Tahun 2021 (hal 92)
- 3) Kategori capaian dapat terlihat sebagai berikut

| No. | % CAPAIAN | KATEGORI |
|-----|--------------------------|-----------------|
| 1 | Lebih dari 100% | Sangat berhasil |
| 2 | 90% s.d kurang dari 100% | Berhasil |
| 3 | 75% s.d kurang dari 90% | Cukup |
| 4 | Kurang dari 75% | Kurang |

| No. | Sasaran Strategis | Indikator Kinerja Sasaran ¹⁾ | % Capaian ²⁾ | Kategori ³⁾ |
|-----|--|--|-------------------------|------------------------|
| 1 | Meningkatnya pemenuhan baku mutu air dan udara | Konsentrasi Beban Pencemaran Air untuk Parameter BOD (mg/L) | 125 | Sangat berhasil |
| | | Kualitas Udara Ambien Perkotaan (Roadsite, Permukiman, Perdagangan dan Perindustrian), untuk parameter SO ₂ (µg/Nm ³) | 101 | Sangat Berhasil |



LAPORAN KINERJA

| No. | Sasaran Strategis | Indikator Kinerja Sasaran ¹⁾ | % Capaian ²⁾ | Kategori ³⁾ |
|-----|---|--|-------------------------|------------------------|
| | | Kualitas Udara Ambien Perkotaan (Roadsite, Permukiman, Perdagangan dan Perindustrian), untuk parameter NO ₂ (µg/Nm ³) | 94 | Berhasil |
| 2. | Meningkatnya kebersihan dan keindahan di Kabupaten Sidoarjo | Persentase sampah yang terkelola | 101 | Sangat Berhasil |
| | | Proporsi luasan RTH terhadap baku Rencana luas RTH dalam Masterplan | 98 | Berhasil |
| | | Persentase panjang jalan yang memiliki ketersediaan PJU kondisi layak fungsi | 100 | Berhasil |

KETERANGAN :

- 1) Definisi operasional dari Indikator kinerja sasaran pada Tabel 2.2 Matriks Renstra DLHK Kabupaten Sidoarjo Tahun 2016-2021 Review (hal 24)
- 2) Perhitungan persentase capaian diperoleh dari Realisasi dibanding Target. Hal ini dapat dilihat pada Tabel 3.4 Pengukuran Kinerja Tahunan (hal 102)
- 3) Kategori capaian dapat terlihat sebagai berikut

| No. | % CAPAIAN | KATEGORI |
|-----|--------------------------|-----------------|
| 1 | Lebih dari 100% | Sangat berhasil |
| 2 | 90% s.d kurang dari 100% | Berhasil |
| 3 | 75% s.d kurang dari 90% | Cukup |
| 4 | Kurang dari 75% | Kurang |

Berdasarkan Tabel diatas , rata rata realisasi kinerja mencapai 100 % atau kategori Berhasil.

Adapun pencapaian kinerja untuk masing-masing indikator tujuan dan indikator sasaran Tahun 2021 adalah sebagai berikut :

- Capaian indikator kinerja tujuan, sebanyak 1 (Satu) Tujuan dengan 3 Tiga) indikator, dengan ringkasan capaian sebagai berikut :



LAPORAN KINERJA

| No. | Indikator Kinerja Tujuan | Kategori Capaian |
|-----|------------------------------------|------------------|
| 1. | Indeks Kualitas Air (IKA) | Sangat Berhasil |
| 2. | Indeks Kualitas Udara (IKU) | Berhasil |
| 3. | Indeks Kualitas Lahan (IKL) | Cukup |

- Capaian indikator kinerja sasaran, sebanyak 2 (Dua) sasaran dengan 6 (Enam) indikator, dengan ringkasan capaian sebagai berikut :

| No. | Indikator Kinerja Sasaran | Kategori Capaian |
|-----|---|------------------|
| 1. | Konsentrasi Beban Pencemaran Air untuk Parameter BOD (mg/L) | Sangat Berhasil |
| 2. | Kualitas Udara Ambien Perkotaan (Roadsite, Permukiman, Perdagangan dan Perindustrian), untuk parameter SO ₂ (µg/ Nm ³) | Sangat Berhasil |
| 3. | Kualitas Udara Ambien Perkotaan (Roadsite, Permukiman, Perdagangan dan Perindustrian), untuk parameter NO ₂ (µg/ Nm ³) | Berhasil |
| 4. | Persentase sampah yang terkelola | Sangat Berhasil |
| 5. | Proporsi luasan RTH terhadap baku Rencana luas RTH dalam Masterplan | Berhasil |
| 6. | Persentase panjang jalan yang memiliki ketersediaan PJU kondisi layak fungsi | Berhasil |



LAPORAN KINERJA

BAB I

PENDAHULUAN

1.1 Latar Belakang

a. Dasar Hukum

Sejalan dengan upaya peningkatan efisiensi dan efektivitas penyelenggaraan pemerintahan daerah sebagaimana yang diamanatkan dalam Undang-Undang Nomor 23 Tahun 2014 tentang Pemerintahan Daerah, maka Dinas Lingkungan Hidup dan Kebersihan Kabupaten Sidoarjo perlu melakukan langkah-langkah penguatan kewenangan, efisiensi, efektivitas serta akuntabilitas kinerja kelembagaan, peningkatan kualitas sumber daya alam dan juga sumber daya manusia. Hal ini adalah dalam rangka untuk mewujudkan peningkatan fungsi dan kualitas lingkungan hidup serta pengelolaan sumber daya alam yang berkelanjutan diwilayah Kabupaten Sidoarjo.

Dalam upaya penerapan pencapaian Good Governance, dimana aturan pelaksanaannya didasarkan pada Peraturan Presiden No. 29 Tahun 2014 tentang Sistem Akuntabilitas Kinerja Instansi Pemerintah (SAKIP), maka Dinas Lingkungan Hidup dan Kebersihan Kabupaten Sidoarjo melakukan pengembangan mekanisme pertanggungjawaban yang tepat, jelas, terukur dengan mengacu pada Rencana Jangka Panjang yang tertuang pada Rencana Strategis. Dinas Lingkungan Hidup dan Kebersihan Kabupaten Sidoarjo sesuai amanat tersebut penyelenggaraan SAKIP melalui : Rencana Strategis, Perjanjian Kinerja, Pengukuran Kinerja, Pengelolaan Data Kinerja, Pelaporan Kinerja serta Review dan Evaluasi Kinerja. Maka laporan kinerja ini disusun sebagai salah satu komponen SAKIP yang merupakan bentuk akuntabilitas dari pelaksanaan tugas dan fungsi yang dipercayakan kepada instansi pemerintah atas penggunaan anggaran.

b. Tujuan Penyusunan

Tujuan Penyusunan Laporan Kinerja Instansi Pemerintah Kabupaten Sidoarjo adalah sebagai berikut :

1. Memberikan informasi kinerja yang terukur atas kinerja yang telah dan seharusnya dicapai sebagaimana perencanaan strategis dan perjanjian kinerja yang telah ditetapkan
2. Sebagai upaya perbaikan berkesinambungan untuk peningkatan kinerja

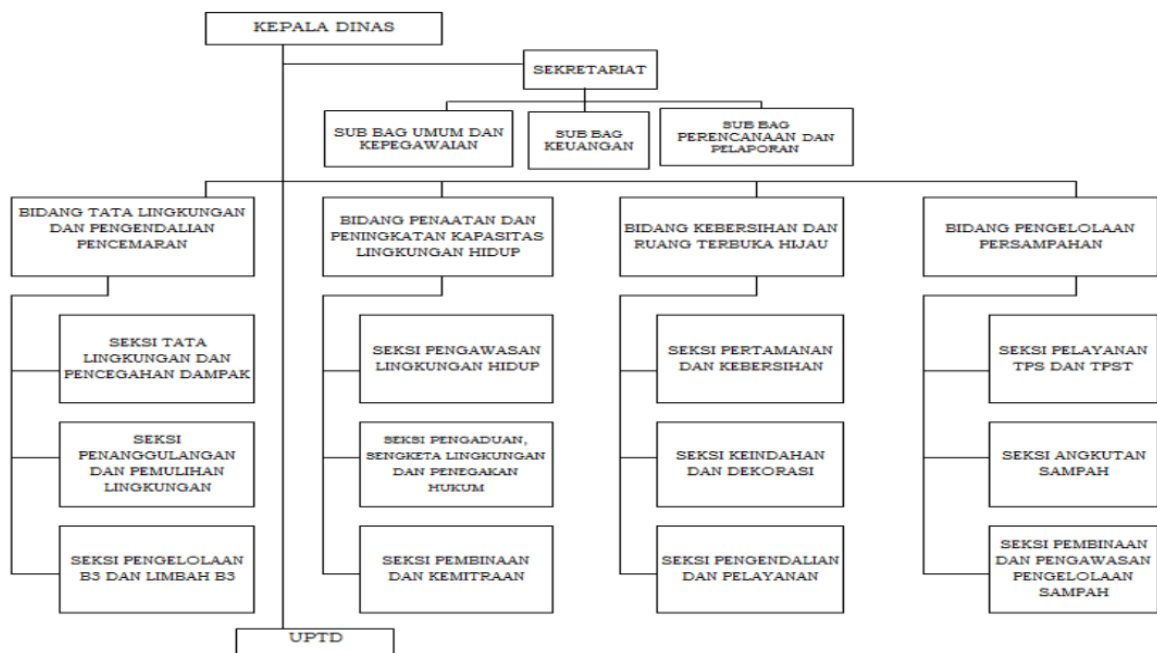


3. Memberikan salah satu bahan evaluasi dan pengambilan keputusan guna kemajuan dan perkembangan kegiatan serta peningkatan kualitas dan fungsi Lingkungan Hidup dan Kebersihan di Kabupaten Sidoarjo

1.2 Gambaran Umum OPD

a. Struktur Organisasi

Struktur Organisasi Dinas Lingkungan Hidup dan Kebersihan Kabupaten Sidoarjo mengalami perubahan pada Tahun 2021 yaitu berpindahnya tugas terkait Penerangan Jalan Umum ke Dinas Perhubungan Kabupaten Sidoarjo. Selain itu, terdapat perubahan nama Bidang maupun Seksi serta Perubahan Tugas Pokok pada Bidang maupun Seksi. Bagan Struktur Organisasi Dinas Lingkungan Hidup dan Kebersihan Kabupaten Sidoarjo menurut Peraturan Bupati Sidoarjo Nomor 47 Tahun 2021 tentang Kedudukan, Susunan Organisasi, Tugas dan Fungsi, Serta Tata Kerja Dinas Lingkungan Hidup Dan Kebersihan Kabupaten Sidoarjo terlihat dalam gambar 1.1 berikut :



Gambar 1.1 Struktur Organisasi DLHK Kabupaten Sidoarjo

b. Tugas Pokok dan Fungsi

Dalam melaksanakan tugas dan fungsinya, DLHK Kabupaten Sidoarjo berpedoman pada Peraturan Bupati Sidoarjo Nomor 47 Tahun 2021 tentang Kedudukan, Susunan Organisasi, Tugas dan Fungsi, Serta Tata Kerja Dinas Lingkungan Hidup Dan Kebersihan Kabupaten Sidoarjo. Dinas Lingkungan Hidup dan Kebersihan Kabupaten Sidoarjo, mempunyai tugas membantu Bupati



LAPORAN KINERJA

melaksanakan urusan pemerintahan bidang lingkungan hidup dan sub urusan persampahan pada bidang pekerjaan umum dan penataan ruang dan Tugas Pembantuan yang diberikan kepada Kabupaten.

Dinas Lingkungan Hidup dan Kebersihan menyelenggarakan fungsi :

- a. Perumusan kebijakan sesuai dengan lingkup tugasnya;
- b. Pelaksanaan kebijakan sesuai dengan lingkup tugasnya;
- c. Pelaksanaan evaluasi dan pelaporan sesuai dengan lingkup tugasnya;
- d. Pelaksanaan administrasi Dinas;
- e. Pelaksanaan fungsi lain yang diberikan oleh Bupati sesuai dengan tugas dan fungsinya.

Dinas Lingkungan Hidup dan Kebersihan Kabupaten Sidoarjo dipimpin oleh seorang Kepala Dinas dan di bawah tanggung jawab Sekretaris Daerah. Kepala Dinas Lingkungan Hidup dan Kebersihan Kabupaten Sidoarjo dalam menjalankan tugasnya dibantu oleh Sekretaris, 4 (Empat) Kepala Bidang, 2 (Dua) Kepala UPTD, 3 (Tiga) Sub Bagian, 12 (Dua Belas) Kepala Seksi dengan susunan organisasi Dinas Lingkungan Hidup dan Kebersihan Kabupaten Sidoarjo. Tugas dan fungsi dari masing-masing jabatan adalah sebagai berikut :

1. Kepala Dinas

Kepala Dinas Lingkungan Hidup dan Kebersihan mempunyai tugas memimpin, koordinasi, pengawasan, evaluasi dan penyelenggaraan kegiatan Dinas Lingkungan Hidup dan Kebersihan. Dalam melaksanakan tugasnya, Kepala Dinas Lingkungan Hidup dan Kebersihan mempunyai fungsi:

- a. Perencanaan program kebijakan yang menjadi kewenangan Dinas serta kesekretariatan;
- b. Pengkoordinasian pelaksanaan tugas dinas;
- c. Pembinaan pelaksanaan program dan kinerja dinas;
- d. Pemantauan dan evaluasi pelaksanaan tugas dinas;
- e. Pelaporan pelaksanaan tugas kepada Bupati;
- f. Pelaksanaan tugas lain yang diberikan oleh Bupati sesuai dengan bidang tugasnya.

2. Sekretariat

Sekretariat mempunyai tugas melaksanakan perencanaan, pelaporan, umum, kepegawaian dan keuangan. Dalam melaksanakan tugasnya, Sekretariat mempunyai fungsi:

- a. Pengkoordinasian penyusunan program kerja dan laporan kinerja;



LAPORAN KINERJA

- b. Pengelolaan administrasi umum dan kepegawaian;
 - c. Pengelolaan administrasi keuangan;
 - d. Pengoordinasian program/kegiatan area Reformasi Birokrasi, SPIP, Zona Integritas, dan akuntabilitas pada dinas;
 - e. Pelaporan kinerja dinas;
 - f. Pelaksanaan tugas lain yang diberikan oleh Kepala Dinas sesuai tugasnya.
- Guna menunjang pelaksanaan tugasnya, Sekretariat terdiri dari Sub Bidang antara lain:

- 1) Sub Bagian Umum dan Kepegawaian mempunyai tugas:
 - a. Melaksanakan pelayanan surat menyurat, kearsipan, perpustakaan dan dokumentasi;
 - b. Melaksanakan pengelolaan barang termasuk pembangunan dan pemeliharaan gedung kantor Dinas;
 - c. Melaksanakan pengadaan, pengelolaan, pemeliharaan, pemanfaatan, pelaporan aset yang menjadi kewenangan Dinas sesuai peraturan yang berlaku;
 - d. Menerima dan mengkoordinasikan publikasi, pelayanan (front office) dan tindaklanjut pengaduan masyarakat, baik secara langsung maupun tidak langsung;
 - e. Melaksanakan pengelolaan teknologi informasi/website Dinas;
 - f. Melaksanakan manajemen pengelolaan kepegawaian;
 - g. Melaksanakan pembinaan dan pengembangan pegawai pada Dinas dalam mencapai profesionalisme ASN;
 - h. Melaksanakan analisa dan evaluasi data kegiatan umum Dinas;
 - i. Melaksanakan program/kegiatan area Reformasi Birokrasi dan Zona Integritas;
 - j. Melaksanakan tugas lain yang diberikan oleh Sekretaris sesuai dengan tugasnya.
- 2) Sub Bagian Keuangan mempunyai tugas:
 - a. Melaksanakan administrasi keuangan;
 - b. Melaksanakan pengendalian serapan anggaran;
 - c. Melaksanakan analisa dan evaluasi anggaran;
 - d. Menyusun laporan pengelolaan keuangan;
 - e. Melaksanakan tugas lain yang diberikan oleh Sekretaris sesuai dengan tugasnya.
- 3) Sub Bagian Perencanaan dan Pelaporan mempunyai tugas:
 - a. Menyusun program kerja Dinas;



LAPORAN KINERJA

- b. Mengoordinir seluruh data penunjang kinerja yang menjadi kewenangan Dinas;
- c. Menyusun rencana kebutuhan anggaran Dinas;
- d. Melaksanakan pengendalian, evaluasi dan capaian program/kegiatan/sub kegiatan pada Dinas;
- e. Menyusun laporan kinerja Dinas;
- f. Melaksanakan analisa dan evaluasi data perencanaan Dinas;
- g. Melaksanakan koordinasi program/kegiatan area SPIP dan akuntabilitas pada Dinas;
- h. Melaksanakan tugas lain yang diberikan oleh Sekretaris sesuai dengan tugasnya.

3. Bidang Tata Lingkungan dan Pengendalian Pencemaran

Bidang Tata Lingkungan dan Pengendalian Pencemaran mempunyai tugas melaksanakan sebagian tugas Dinas dalam bidang tata lingkungan dan pengendalian pencemaran. Dalam melaksanakan tugas tersebut, Bidang Tata Lingkungan dan Pengendalian Pencemaran mempunyai fungsi:

- a. Penyusunan kebijakan teknis tata lingkungan dan pengendalian pencemaran;
- b. Pembinaan dan pelaksanaan kegiatan tata lingkungan dan pengendalian pencemaran;
- c. Monitoring, evaluasi dan pelaporan pelaksanaan kebijakan teknis tata lingkungan dan pengendalian pencemaran;
- d. Pelaporan kinerja bidang tata lingkungan dan pengendalian pencemaran;
- e. Pelaksanaan tugas lain yang diberikan oleh Kepala Dinas sesuai dengan tugasnya.

Guna menunjang pelaksanaan tugasnya, Bidang Tata Lingkungan dan Pengendalian Pencemaran terdiri dari Seksi:

- 1) Seksi Tata Lingkungan dan Pencegahan Dampak mempunyai tugas, yaitu:
 - a. Menyusun perumusan kebijakan teknis data, tata lingkungan dan pencegahan dampak;
 - b. Melaksanakan kebijakan teknis data, tata lingkungan dan pencegahan dampak, meliputi :
 1. Inventarisasi data dan informasi sumber daya alam;
 2. Penyusunan dokumen RPPLH;
 3. Koordinasi dan sinkronisasi pemuatan RPPLH dalam RPJP dan RPJM;
 4. Pemantauan dan evaluasi pelaksanaan RPPLH;



5. Penentuan daya dukung dan daya tampung lingkungan hidup;
 6. Koordinasi penyusunan tata ruang yang berbasis daya dukung dan daya tampung lingkungan hidup;
 7. Penyusunan instrumen ekonomi lingkungan hidup (PDB dan PDRB hijau, mekanisme insentif disinsentif, pendanaan lingkungan hidup);
 8. Sinkronisasi RPPLH Provinsi dan Ekoregion;
 9. Penyusunan NSDA dan Lingkungan Hidup;
 10. Penyusunan Status Lingkungan Hidup Daerah dan / atau sejenisnya;
 11. Penyusunan Indeks Kualitas Lingkungan Hidup;
 12. Sosialisasi kepada pemangku kepentingan tentang RPPLH;
 13. Penyusunan Kajian Lingkungan Hidup Strategis Kabupaten;
 14. Fasilitasi keterlibatan masyarakat dalam pelaksanaan KLHS;
 15. Pemantauan dan evaluasi KLHS;
 16. Koordinasi penyusunan instrumen pencegahan pencemaran dan / atau kerusakan lingkungan hidup (Amdal, UKL-UPL, Audit LH, Analisis resiko LH);
 17. Penilaian dan/atau pemeriksaan terhadap dokumen lingkungan (AMDAL dan UKL-UPL);
 18. Pelaksanaan Penerbitan Persetujuan Pernyataan Kesanggupan Pengelolaan Lingkungan Hidup;
 19. Pengajuan tim uji kelayakan lingkungan hidup yang transparan;
- c. Menyusun dan memperbarui data tata lingkungan dan pencegahan dampak;
 - d. Melaksanakan monitoring, evaluasi, dan pelaporan kebijakan teknis data, tata lingkungan, dan pencegahan dampak;
 - e. Melaksanakan tugas lain yang diberikan oleh Kepala Bidang sesuai dengan tugasnya.

- 2) Seksi Penanggulangan dan Pemulihan Lingkungan mempunyai tugas :
 - a. Menyusun perumusan kebijakan teknis penanggulangan dan pemulihan lingkungan;
 - b. Melaksanakan kebijakan teknis penanggulangan dan pemulihan lingkungan, meliputi;
 1. Pelaksanaan pemantauan kualitas air;
 2. Pelaksanaan pemantauan kualitas udara;
 3. Pelaksanaan pemantauan kualitas tanah;
 4. Pelaksanaan pemantauan kualitas pesisir dan laut;



LAPORAN KINERJA

5. Penentuan baku mutu lingkungan;
 6. Pelaksanaan penerbitan persetujuan teknis pemenuhan baku mutu air limbah dan pemenuhan baku mutu emisi;
 7. Pelaksanaan penerbitan Surat Layak Operasional pemenuhan baku mutu air limbah dan pemenuhan baku mutu emisi;
 8. Penyiapan sarana prasarana pemantauan lingkungan (laboratorium lingkungan);
 9. Pelaksanaan pemantauan sumber pencemar;
 10. Pelaksanaan penanggulangan pencemaran (pemberian informasi, pengisolasian serta penghentian) sumber pencemar;
 11. Pelaksanaan pemulihan pencemaran (pembersihan, remediasi, rehabilitasi dan restorasi) sumber pencemar;
 12. Penentuan baku mutu sumber pencemar;
 13. Pengembangan sistem informasi kondisi, potensi dampak dan pemberian peringatan akan pencemaran atau kerusakan lingkungan hidup kepada masyarakat;
 14. Penyusunan kebijakan pembinaan terhadap sumber pencemar;
 15. Pelaksanaan pembinaan terhadap sumber pencemar;
 16. Pelaksanaan pembinaan tindak lanjut rekomendasi hasil evaluasi sumber pencemar;
 17. Penentuan kriteria baku kerusakan lingkungan;
 18. Pelaksanaan pemantauan kerusakan lingkungan;
 19. Pelaksanaan penanggulangan (pemberian informasi, pengisolasian serta penghentian) kerusakan lingkungan;
 20. Pelaksanaan pemulihan (pembersihan, remediasi, rehabilitasi, dan restorasi) kerusakan lingkungan;
 21. Pelaksanaan upaya mitigasi dan adaptasi perubahan iklim;
 22. Pelaksanaan inventarisasi Gas Rumah Kaca dan penyusunan profil emisi Gas Rumah Kaca;
- c. Menyusun dan memperbarui data penanggulangan dan pemulihan lingkungan;
 - d. Melaksanakan monitoring, evaluasi, dan pelaporan kebijakan teknis penanggulangan dan pemulihan lingkungan;
 - e. Melaksanakan tugas ketatausahaan dan mengkoordinir kebutuhan data pada Bidang;
 - f. Melaksanakan tugas lain yang diberikan oleh Kepala Bidang sesuai dengan tugasnya.



LAPORAN KINERJA

- 3) Seksi Pengelolaan B3 dan Limbah B3 mempunyai tugas :
- a. Menyusun perumusan kebijakan teknis Pengelolaan B3 dan Limbah B3;
 - b. Melaksanakan kebijakan teknis Pengelolaan B3 dan Limbah B3, meliputi:
 1. Koordinasi penyusunan instrumen pengelolaan limbah B3;
 2. Pelaksanaan penerbitan persetujuan teknis Pengelolaan Limbah B3 (kegiatan pengumpulan limbah B3 skala kabupaten);
 3. Pelaksanaan penerbitan Surat Layak Operasional Pengelolaan limbah B3 (kegiatan pengumpulan limbah B3 skala kabupaten);
 4. Penyediaan sarana prasarana B3 dan pengelolaan limbah B3;
 5. Pengembangan investasi dalam usaha pengelolaan B3 dan limbah B3;
 - c. Menyusun dan memperbarui data Pengelolaan B3 dan Limbah B3;
 - d. Melaksanakan monitoring, evaluasi, dan pelaporan kebijakan teknis Pengelolaan B3 dan Limbah B3;
 - e. Melaksanakan tugas lain yang diberikan oleh Kepala Bidang sesuai dengan tugasnya.

4. Bidang Penataan dan Peningkatan Kapasitas Lingkungan Hidup

Bidang Penataan dan Peningkatan Kapasitas Lingkungan Hidup mempunyai tugas melaksanakan sebagian tugas dinas dalam bidang penataan dan peningkatan kapasitas lingkungan hidup. Bidang Penataan dan Peningkatan Kapasitas Lingkungan Hidup mempunyai fungsi :

- a. Penyusunan kebijakan teknis penataan dan peningkatan kapasitas lingkungan hidup;
- b. Pembinaan dan pelaksanaan kebijakan teknis penataan dan peningkatan kapasitas lingkungan hidup;
- c. Monitoring, evaluasi, dan pelaporan pelaksanaan kebijakan teknis penataan dan peningkatan kapasitas lingkungan hidup;
- d. Pelaporan kinerja Bidang Perumahan;
- e. Pelaksanaan tugas lain yang diberikan oleh Kepala Dinas sesuai dengan tugasnya.

Guna menunjang pelaksanaan tugasnya, Bidang Penataan dan Peningkatan Kapasitas Lingkungan Hidup terdiri dari Seksi antara lain:

- 1) Seksi Pengawasan Lingkungan Hidup mempunyai tugas :
 - a. Menyusun perumusan kebijakan teknis pengawasan lingkungan hidup;
 - b. Melaksanakan kebijakan teknis pengawasan lingkungan hidup, meliputi:



1. Penyusunan kebijakan pengawasan terhadap usaha dan/ atau kegiatan yang memiliki izin lingkungan dan izin perlindungan dan pengelolaan lingkungan;
 2. Pelaksanaan pengawasan terhadap penerima izin lingkungan dan izin perlindungan dan pengelolaan lingkungan;
 3. Pelaksanaan pengawasan tindaklanjut rekomendasi hasil evaluasi penerima izin lingkungan dan izin perlindungan dan pengelolaan lingkungan;
 4. Pembinaan dan pengawasan terhadap Petugas Pengawas Lingkungan Hidup Daerah Ahli Pertama;
- c. Menyusun dan memperbarui data pengawasan lingkungan hidup;
 - d. Melaksanakan monitoring, evaluasi, dan pelaporan kebijakan teknis pengawasan lingkungan hidup;
 - e. Melaksanakan tugas ketatausahaan dan mengkoordinir kebutuhan data pada Bidang;
 - f. Melaksanakan tugas lain yang diberikan oleh Kepala Bidang sesuai dengan tugasnya
- 2) Seksi Pengaduan, Sengketa Lingkungan dan Penegakan Hukum mempunyai tugas:
- a. Menyusun perumusan kebijakan teknis pengaduan, sengketa lingkungan, dan penegakan hukum;
 - b. Melaksanakan kebijakan teknis pengaduan, sengketa lingkungan dan penegakan hukum, meliputi:
 1. Penyusunan kebijakan tentang tata cara pelayanan pengaduan dan penyelesaian pengaduan masyarakat;
 2. Fasilitasi penerimaan pengaduan atas usaha atau kegiatan yang tidak sesuai dengan izin Perlindungan dan Pengelolaan Lingkungan Hidup;
 3. Pelaksanaan penelaahan dan verifikasi atas pengaduan;
 4. Penyusunan rekomendasi tindaklanjut hasil verifikasi pengaduan;
 5. Pelaksanaan bimbingan teknis, monitoring dan pelaporan atas hasil tindak lanjut pengaduan;
 6. Penyelesaian sengketa lingkungan baik di luar pengadilan maupun melalui pengadilan;
 7. Sosialisasi tata cara pengaduan;



LAPORAN KINERJA

8. Pengembangan sistem informasi penerimaan pengaduan masyarakat atas usaha atau kegiatan yang tidak sesuai dengan izin Perlindungan dan Pengelolaan Lingkungan Hidup;
 9. Pembentukan tim koordinasi dan monitoring penegakan hukum;
 10. Pelaksanaan penegakan hukum atas pelanggaran Perlindungan dan Pengelolaan Lingkungan Hidup;
 11. Pelaksanaan penyidikan perkara pelanggaran lingkungan hidup;
 12. Penanganan barang bukti dan penanganan hukum pidana secara terpadu;
- c. Menyusun dan memperbarui data pengaduan, sengketa lingkungan, dan penegakan hukum;
 - d. Melaksanakan monitoring, evaluasi, dan pelaporan kebijakan teknis pengaduan, sengketa lingkungan, dan penegakan hukum;
 - e. Melaksanakan tugas lain yang diberikan oleh Kepala Bidang sesuai dengan tugasnya.
- 3) Seksi Pembinaan dan Kemitraan mempunyai tugas :
- a. Menyusun perumusan kebijakan teknis data, pembinaan, dan kemitraan;
 - b. Melaksanakan kebijakan teknis data, pembinaan, dan kemitraan, meliputi ;
 1. Pengembangan kelembagaan kelompok masyarakat peduli Lingkungan Hidup;
 2. Pengembangan jenis penghargaan Lingkungan Hidup;
 3. Penyusunan kebijakan tata cara pemberian penghargaan Lingkungan Hidup;
 4. Pelaksanaan penilaian dan pemberian penghargaan;
 5. Pembentukan tim penilai penghargaan yang kompeten;
 6. Dukungan program pemberian penghargaan tingkat nasional;
 7. Pengembangan materi bimbingan teknis, sosialisasi dan penyuluhan lingkungan hidup;
 8. Pengembangan metode bimbingan teknis, sosialisasi dan penyuluhan lingkungan hidup;
 9. Pelaksanaan bimbingan teknis, sosialisasi dan penyuluhan lingkungan hidup;
 10. Peningkatan kapasitas instruktur dan penyuluh Lingkungan Hidup;
 11. Pelaksanaan identifikasi kebutuhan diklat dan penyuluhan;
 12. Penyiapan sarpras diklat dan penyuluhan Lingkungan Hidup.
 - c. Menyusun dan memperbarui data, pembinaan dan kemitraan;



LAPORAN KINERJA

- d. Melaksanakan monitoring, evaluasi, dan pelaporan kebijakan teknis data, pembinaan, dan kemitraan;
- e. Melaksanakan tugas lain yang diberikan oleh Kepala Bidang sesuai dengan tugasnya.

5. Bidang Kebersihan dan Ruang Terbuka Hijau

Bidang Pertamanan dan Penerangan Jalan Umum mempunyai tugas melaksanakan sebagian tugas dinas dalam bidang Kebersihan dan Ruang Terbuka Hijau. Dalam melaksanakan tugas tersebut, Bidang Kebersihan dan Ruang Terbuka Hijau mempunyai fungsi :

- a. Penyusunan kebijakan teknis kebersihan dan ruang terbuka hijau;
- b. Pembinaan dan pelaksanaan kebijakan teknis perumahan kebersihan dan ruang terbuka hijau;
- c. Monitoring, evaluasi dan pelaporan pelaksanaan kebijakan teknis perumahan kebersihan dan ruang terbuka hijau;
- d. Pelaporan kinerja bidang pemenuhan dan kualitas ruang terbuka hijau;
- e. Pelaksanaan tugas lain yang diberikan oleh Kepala Dinas sesuai dengan tugasnya.

Guna menunjang pelaksanaan tugasnya, Kebersihan dan Ruang Terbuka Hijau terdiri dari Seksi antara lain:

- 1) Seksi Pertamanan dan Kebersihan mempunyai tugas:
 - a. Menyusun perumusan kebijakan teknis pertamanan dan kebersihan;
 - b. Melaksanakan kebijakan teknis pertamanan, konservasi keanekaragaman hayati (KEHATI), dan kebersihan, meliputi:
 1. Pengelolaan taman keanekaragaman hayati di luar kawasan hutan;
 2. Pengelolaan kebun raya;
 3. Pengelolaan Ruang Terbuka Hijau (RTH);
 4. Pengelolaan sarana dan prasarana keanekaragaman hayati;
 - c. Menyusun dan memperbaharui data pertamanan dan kebersihan;
 - d. Melaksanakan monitoring, evaluasi, dan pelaporan kebijakan teknis pertamanan dan kebersihan;
 - e. Melaksanakan tugas lain yang diberikan oleh Kepala Bidang sesuai dengan tugasnya.

- 2) Seksi Keindahan dan Dekorasi mempunyai tugas :
 - a. Menyiapkan bahan perumusan kebijakan teknis keindahan dan dekorasi;
 - b. Melaksanakan kebijakan teknis keindahan dan dekorasi, meliputi:



1. Pengelolaan taman keanekaragaman hayati lainnya;
 2. Pengelolaan sarana dan prasarana keanekaragaman hayati;
 - c. Menyusun dan memperbarui data keindahan dan dekorasi;
 - d. Melaksanakan monitoring, evaluasi, dan pelaporan kebijakan teknis keindahan dan dekorasi;
 - e. Melaksanakan tugas lain yang diberikan oleh Kepala Bidang sesuai dengan tugasnya.
- 3) Seksi Pengendalian dan Pelayanan mempunyai tugas :
- a. Menyusun perumusan kebijakan teknis data, pengendalian, dan pelayanan;
 - b. Melaksanakan kebijakan teknis data, pengendalian dan pelayanan, meliputi:
 1. Penyusunan dan penetapan rencana pengelolaan keanekaragaman hayati;
 2. Pengembangan kapasitas kelembagaan dan SDM dalam pengelolaan keanekaragaman hayati.
 - c. Menyusun dan memperbaharui data pengendalian dan pelayanan;
 - d. Melaksanakan monitoring, evaluasi dan pelaporan kebijakan teknis data, pengendalian, dan pelayanan;
 - e. Melaksanakan tugas ketatausahaan dan mengkoordinir kebutuhan data pada Bidang;
 - f. Melaksanakan tugas lain yang diberikan oleh Kepala Bidang sesuai dengan tugasnya.

6. Bidang Pengelolaan Persampahan

Bidang Pengelolaan Persampahan mempunyai tugas melaksanakan sebagian tugas dinas dalam bidang Pengelolaan Persampahan. Dalam melaksanakan tugas tersebut, Bidang Pengelolaan Persampahan mempunyai fungsi :

- a. Penyusunan kebijakan teknis pengelolaan persampahan;
- b. Pembinaan dan pelaksanaan kebijakan teknis pengelolaan persampahan;
- c. Penyusunan kebijakan dan strategi daerah pengelolaan sampah kabupaten;
- d. Monitoring, evaluasi, dan pelaporan pelaksanaan kebijakan teknis pengelolaan persampahan;
- e. Pelaporan kinerja bidang pengelolaan persampahan;
- f. Pelaksanaan tugas lain yang diberikan oleh Kepala Dinas sesuai dengan tugasnya.



Guna menunjang pelaksanaan tugasnya Bidang Kebersihan terdiri dari Seksi antara lain:

- 1) Seksi Pelayanan Tempat Penampungan Sementara dan Tempat Pengolahan Sampah Terpadu mempunyai tugas:
 - a. Menyusun perumusan kebijakan teknis pelayanan Tempat Penampungan Sementara (TPS) dan Tempat Pengolahan Sampah Terpadu (TPST)
 - b. Melaksanakan kebijakan teknis pelayanan Tempat Penampungan Sementara (TPS) dan Tempat Pengolahan Sampah Terpadu (TPST), meliputi:
 1. Pengawasan dan pengendalian kebersihan;
 2. Pembinaan usaha-usaha kebersihan yang dilaksanakan oleh masyarakat;
 3. Penetapan lokasi tempat Tempat Penampungan Sementara (TPS), Tempat Pengolahan Sampah Terpadu (TPST) dan Tempat Pemrosesan Akhir (TPA) sampah;
 4. Penyediaan fasilitas pendaurulangan sampah;
 5. Pelaksanaan perizinan pengolahan sampah, pemrosesan akhir sampah yang diselenggarakan oleh swasta;
 6. Pelaksanaan kerjasama dengan kabupaten/kota lain dan kemitraan dengan badan usaha pengelola sampah dalam menyelenggarakan pengelolaan sampah;
 7. Pengurangan sampah dengan melakukan pembatasan, pendauran ulang dan pemanfaatan kembali;
 8. Penyusunan kebijakan kerjasama pengelolaan persampahan;
 9. Penyediaan sarana dan prasarana pengelolaan persampahan di Tempat Pemrosesan Akhir (TPA)/ Tempat Pengolahan Sampah Terpadu (TPST)/ Stasiun Peralihan Antara (SPA) Kabupaten;
 10. Pengawasan dan pengendalian pengelolaan sampah;
 11. Penyusunan informasi pengelolaan sampah tingkat kabupaten;
 12. Penetapan target pengurangan sampah dan prioritas jenis sampah untuk setiap kurun waktu tertentu;
 13. Pembinaan pembatasan timbunan sampah kepada produsen/industri;
 14. Pembinaan pendaur ulangan sampah;
 15. Pembinaan pemanfaatan kembali sampah dari produk dan kemasan produk;



16. Koordinasi pemilahan, pengumpulan, pengangkutan dan pemrosesan akhir sampah;
 17. Pengawasan terhadap tempat pemrosesan akhir dengan sistem pembuangan open dumping;
 18. Penyusunan dan pelaksanaan sistem tanggap darurat pengelolaan sampah;
 19. Pengembangan investasi dalam usaha pengelolaan sampah;
 20. Penyusunan kebijakan perizinan pengolahan sampah, pengangkutan sampah dan pemrosesan akhir sampah yang diselenggarakan oleh swasta;
 21. Perumusan kebijakan pembinaan dan pengawasan kinerja pengelolaan sampah yang dilaksanakan oleh pihak lain (badan usaha);
 22. Pelaksanaan pembinaan dan pengawasan kinerja pengelolaan sampah yang dilaksanakan oleh pihak lain (badan usaha);
- c. Menyusun dan memperbarui data pelayanan Tempat Penampungan Sementara dan Tempat Pengolahan Sampah Terpadu;
 - d. Melaksanakan monitoring, evaluasi dan pelaporan kebijakan teknis pelayanan Tempat Penampungan Sementara dan Tempat Pengolahan Sampah Terpadu;
 - e. Melaksanakan tugas lain yang diberikan oleh Kepala Bidang sesuai dengan tugasnya.
- 2) Seksi Angkutan Sampah mempunyai tugas :
- a. Menyusun perumusan kebijakan teknis angkutan sampah;
 - b. Melaksanakan kebijakan teknis angkutan sampah meliputi penyediaan sarana prasarana penanganan sampah;
 - c. Menyusun dan memperbaharui data angkutan sampah, meliputi:
 1. Penanganan sampah dengan melakukan pemilahan, pengumpulan, pengangkutan, pengolahan, dan pemrosesan akhir sampah di Tempat Pemrosesan Akhir (TPA)/ Tempat Pengolahan Sampah Terpadu (TPST)/ Stasiun Peralihan Antara (SPA) Kabupaten;
 2. Koordinasi dan sinkronisasi penyediaan prasarana dan sarana pengelolaan sampah;
 3. Menerbitkan serta merumuskan pemberian izin rekomendasi pembuangan langsung yang diselenggarakan oleh pihak swasta;
 - d. Melaksanakan monitoring, evaluasi, dan pelaporan kebijakan teknis angkutan sampah;



LAPORAN KINERJA

- e. Melaksanakan tugas lain yang diberikan oleh Kepala Bidang sesuai dengan tugasnya.

Angkutan sampah sebagaimana dimaksud menangani pengangkutan sampah dari Tempat Pengolahan Sampah Terpadu ke Tempat Pemrosesan Akhir.

- 3) Seksi Pembinaan dan Pengawasan Pengelolaan Sampah mempunyai tugas :
 - a. Menyiapkan bahan perumusan kebijakan teknis pembinaan dan pengawasan pengelolaan sampah;
 - b. Mengoordinasikan data, pembinaan, dan pengawasan pengelolaan sampah;
 - c. Melakukan pemungutan retribusi atas jasa layanan pengelolaan pelayanan persampahan;
 - d. Menyusun dan memperbarui data pembinaan dan pengawasan pengelolaan sampah;
 - e. Melaksanakan monitoring, evaluasi, dan pelaporan kebijakan teknis data, pembinaan, dan pengawasan pengelolaan sampah;
 - f. Melaksanakan tugas ketatausahaan dan mengkoordinir kebutuhan data pada Bidang;
 - g. Melaksanakan tugas lain yang diberikan oleh Kepala Bidang sesuai dengan tugasnya.

7. Unit Pelaksana Teknis

- 1) UPT Laboratorium Lingkungan mempunyai tugas :
 - a. Menyusun rencana dan melaksanakan kegiatan UPTD;
 - b. Menyusun, menyiapkan bahan operasional pengujian dan bahan kegiatan pengambilan sampel;
 - c. Melaksanakan penerimaan / pengambilan dan pengujian sampel dari komponen lingkungan pengujian Laboratorium;
 - d. Melaksanakan pengembangan metode dan standar analisis pengujian;
 - e. Menyiapkan dan menyusun laporan pelaksanaan pengujian sampel yang diuji serta mengeluarkan rekomendasi hasil analisis;
 - f. Melaksanakan verifikasi data dan hasil pengujian Laboratorium;
 - g. Melaksanakan evaluasi hasil analisis Laboratorium terhadap validitasnya berdasarkan standar metode uji dan standar mutu pengambilan sampel;
 - h. Melaksanakan audit internal dan kaji ulang manajemen Laboratorium sesuai dengan standar yang berlaku;



LAPORAN KINERJA

- i. Melaksanakan dan mengembangkan prosedur quality analisis (QA) atau quality control (QC) sesuai dengan standar yang berlaku;
 - j. Membuat laporan dan saran atas quality analisis (QA) atau quality control (QC) untuk peningkatan kualitas Laboratorium;
 - k. Melaksanakan pemungutan, pengumpulan, penyetoran dan pembukuan pendapatan;
 - l. Melaksanakan kegiatan administrasi umum, sarana dan prasarana, kepegawaian dan keuangan;
 - m. Menginventarisir, melaporkan dan mengusulkan perbaikan penggantian atau penambahan sarana dan prasarana yang rusak atau kurang;
 - n. Menjaga kebersihan, keamanan, ketertiban dan memelihara sarana prasarana;
 - o. Membuat laporan kepada Kepala Dinas sesuai dengan prosedur dan ketentuan yang berlaku;
 - p. Melaksanakan tugas lain yang diberikan oleh Kepala Dinas Lingkungan Hidup dan Kebersihan sesuai dengan bidang tugasnya.
- 2) UPT Tempat Pemrosesan Akhir (TPA) mempunyai tugas:
- a. Menyusun rencana dan melaksanakan kegiatan UPTD Tempat Pemrosesan Akhir (TPA) Sampah;
 - b. Menerima dan mengolah sampah;
 - c. Melaksanakan pemrosesan dan pemanfaatan sampah agar tidak menimbulkan pencemaran lingkungan;
 - d. Menjaga kebersihan, ketertiban dan keamanan lingkungan UPTD Tempat Pemrosesan Akhir (TPA);
 - e. Melaksanakan inventarisasi dan mengusulkan perbaikan atau penambahan fasilitas UPTD Tempat Pemrosesan Akhir (TPA) yang rusak atau kurang;
 - f. Melaksanakan pemungutan, pengumpulan, penyetoran dan pembukuan pendapatan UPTD Tempat Pemrosesan Akhir (TPA);
 - g. Melaksanakan kegiatan administrasi umum, sarana dan prasarana, kepegawaian dan keuangan;
 - h. Membuat laporan kepada Kepala Dinas sesuai dengan prosedur dan ketentuan yang berlaku ;
 - i. Melaksanakan tugas lain yang diberikan oleh Kepala Dinas Lingkungan Hidup dan Kebersihan sesuai dengan bidang tugas dan fungsinya.



LAPORAN KINERJA

3) Kelompok Jabatan Fungsional

Kelompok Jabatan Fungsional mempunyai tugas melaksanakan sebagian tugas Dinas Lingkungan Hidup dan Kebersihan sesuai dengan keahlian.

1.3 Aspek Strategis OPD

a. Sumber Daya Aparatur

Pembinaan terhadap Sumber Daya Manusia (SDM) atau aparatur di lingkungan Dinas Lingkungan Hidup dan Kebersihan Kabupaten Sidoarjo merupakan salah satu faktor kunci bagi keberhasilan organisasi dalam upaya memelihara lingkungan hidup.

Peningkatan kompetensi dan profesionalitas setiap aparatur harus terus menerus dilakukan evaluasi untuk selanjutnya dilakukan peningkatan melalui berbagai kegiatan peningkatan SDM baik melalui penyegaran maupun mekanisme pendidikan dan latihan yang ada.

Jumlah personil PNS dan Tenaga Kontrak Dinas Lingkungan Hidup dan Kebersihan Kabupaten Sidoarjo per Desember Tahun 2021 sebanyak 280 PNS, 677 tenaga harian lepas dan 18 tenaga kontrak. (Tabel 1.1).

Tabel 1.1
Karyawan DLHK Kab Sidoarjo

| | | |
|----------------------------|-----|-------|
| PNS | 280 | Orang |
| Tenaga Kontrak | 18 | Orang |
| Tenaga Harian Lepas | 677 | Orang |
| TOTAL | 975 | Orang |

Sumber: DLHK 2021

Ditinjau dari jenis kelamin, pangkat / golongan, dan tingkat pendidikan maka kondisi personil Dinas Lingkungan Hidup dan Kebersihan Kabupaten Sidoarjo adalah sebagai berikut:

1. Data Personil berdasarkan Jenis Kelamin

Berdasarkan jenis kelamin, terlihat bahwa sebagian besar personil PNS di Dinas Lingkungan Hidup dan Kebersihan berjenis kelamin laki laki sebanyak 243 orang dan personil PNS yang berjenis kelamin perempuan sebanyak 37 orang. Lebih lengkap disajikan dalam Tabel 1.2 di bawah ini:

Tabel 1.2
Jumlah Personil PNS DLHK Kab Sidoarjo Berdasarkan Jenis Kelamin

| | | |
|------------------|-----|-------|
| Laki-laki | 243 | Orang |
| Perempuan | 37 | Orang |
| TOTAL | 280 | Orang |

Sumber: DLHK 2021



2. Data Personil berdasarkan Golongan

Berdasarkan golongan kepangkatan, terlihat bahwa sebagian besar personil di Dinas Lingkungan Hidup dan Kebersihan mempunyai golongan I dan II yang sangat banyak. Kedua golongan ini didominasi oleh Petugas Lapangan di Bidang Pengelolaan Persampahan maupun Bidang Pertamanan dan Penerangan Jalan Umum (PJU). Banyaknya personil berdasarkan golongan disajikan dalam Tabel 1.3 di bawah ini:

Tabel 1.3
Jumlah Personil DLHK Kab Sidoarjo Berdasarkan Jenis Golongan

| No | Golongan | Jumlah |
|----|--------------|--------|
| 1 | Golongan IV | 5 |
| 2 | Golongan III | 43 |
| 3 | Golongan II | 140 |
| 4 | Golongan I | 92 |
| | TOTAL | 280 |

Sumber: DLHK 2021

3. Data Personil berdasarkan Tingkat Pendidikan

Ditinjau berdasarkan tingkat pendidikan, terlihat bahwa rata rata personil memiliki tingkat pendidikan SMA. Banyaknya personil berdasarkan tingkat pendidikan disajikan dalam Tabel 1.4 di bawah ini:

Tabel 1.4
Jumlah Personil DLHK Kab Sidoarjo Berdasarkan Tingkat Pendidikan

| No | Uraian | Jumlah |
|----|---------------|--------|
| 1 | Pasca Sarjana | 4 |
| 2 | Sarjana | 34 |
| 3 | Diploma 3 | 8 |
| 4 | SMA | 66 |
| 5 | SMP | 78 |
| 6 | SD | 90 |
| | TOTAL | 280 |

Sumber: DLHK 2021

b. Aset yang dimiliki

Dalam melaksanakan tugas pokok dan fungsinya, Dinas Lingkungan Hidup dan Kebersihan Kabupaten Sidoarjo tidak terlepas dari ketersediaan sarana dan prasarana perkantoran yang menunjang terhadap upaya pencapaian sasaran. Sarana dan prasarana yang dimiliki Dinas Lingkungan Hidup dan Kebersihan Kabupaten Sidoarjo terlihat pada tabel 1.5:



Tabel 1.5
Jumlah Sarana dan Prasarana di DLHK Kab Sidoarjo Tahun 2021

| No | Sarana | Jumlah |
|------------|-------------------------------|----------|
| <i>I</i> | <i>Kendaraan Dinas</i> | |
| 1 | Sepeda Motor Roda 2 | 48 Unit |
| 2 | Sepeda Motor Roda 3 | 148 Unit |
| 3 | Roda 4 Station | 10 Unit |
| 4 | Roda 4 Pick Up | 26 Unit |
| 5 | Truk Tangki Penyiraman | 8 Unit |
| 6 | Truk Sky Master Listrik | 3 Unit |
| 7 | Dump Truck Angkutan Sampah | 47 Unit |
| 8 | Truk Arm Roll Angkutan Sampah | 28 Unit |
| 9 | Mobil Penyapu Jalan | 2 Unit |
| | | |
| <i>II</i> | <i>Alat Berat</i> | |
| 1 | Excavator | 6 Unit |
| 2 | Buldozer | 6 Unit |
| | | |
| <i>III</i> | <i>Peralatan Kantor</i> | |
| 1 | Laptop | 42 Unit |
| 2 | Komputer PC | 64 Unit |
| 3 | Printer | 65 Unit |
| 4 | Scanner | 4 Unit |
| 5 | AC Ruang | 34 Unit |
| 6 | Kamera Drone | 2 Unit |
| 7 | HEPA Filter | 3 Unit |

Sumber: DLHK Sidoarjo , 2021

c. Isu Strategis Yang Dihadapi

1. Pemenuhan baku mutu air

Pemenuhan baku mutu air secara langsung menunjukkan kondisi tercemar atau tidaknya air badan air. Indikator tercemarnya sumber air atau badan air ditunjukkan dengan adanya perubahan kualitas air. Perubahan kualitas air ini disebabkan oleh peningkatan jumlah kadar dari parameter tertentu dibandingkan standar yang ditetapkan, seperti meningkatnya nilai *biochemical oxygen demand* (BOD, kebutuhan oksigen untuk proses biokimiawi), dan menurunnya nilai *dissolved oxygen* (DO, oksigen terlarut).

Kualitas air badan air secara tidak langsung dipengaruhi oleh perubahan fungsi lahan dari pertanian menjadi non pertanian. Perubahan ini disebabkan oleh perkembangan industri, perdagangan, jasa dan perumahan. Hal ini secara signifikan berpotensi menyebabkan tingginya tingkat pencemaran air. Untuk meningkatkan kualitas air diperlukan penurunan tingkat pencemaran air dengan program dan kegiatan yang sesuai dengan jenis aktivitas masyarakat maupun pelaku usaha dan kegiatan yang berpotensi menimbulkan pencemaran air. Secara umum aktivitas yang dimaksud adalah pertanian, aktivitas domestik dan industri. Air limbah yang



dihasilkan dapat menyebabkan pencemaran atau polusi pada badan air. Karena air limbah yang dihasilkan sering mengandung kadar pencemar kimia dan biologi. Air limbah sebagian bersifat *biodegradable* (terurai secara biologis) dan sebagian terserap dalam lingkungan yang dapat menyebabkan pencemaran dan masalah kesehatan.

Kondisi existing badan air atau sungai di Kabupaten Sidoarjo berupa saluran pembawa (primer dan sekunder) dan saluran pembuang (Afvoer). Kabupaten Sidoarjo memiliki 2 saluran pembawa primer dan 46 saluran pembawa sekunder serta 47 saluran pembuang (Afvoer). Menurut penggunaannya, saluran-saluran tersebut berfungsi untuk mengairi sawah (irigasi pada kegiatan pertanian), selain itu juga berfungsi sebagai air baku air minum. Sedangkan menurut penyebabnya, pencemaran air badan air di Kabupaten Sidoarjo disebabkan oleh air sisa irigasi pertanian yang mengandung pupuk dan pestisida. Selain itu juga ada faktor lain yang mempengaruhi kualitas air badan air, antara lain:

- Air limbah domestik, seperti kegiatan Rumah Tangga, Restoran, Hotel, Rumah Sakit
- Air limbah industri, seperti industri pengolahan makanan, industri kertas, industri sabun dan kegiatan industri lainnya yang berpotensi menimbulkan pencemaran air.

Sebagai isu strategis, Kualitas air penting untuk dilakukan upaya pengelolaan kualitas air. Pengelolaan kualitas air adalah upaya pemeliharaan air sehingga tercapai kualitas air yang diinginkan sesuai peruntukannya untuk menjamin agar tetap dalam kondisi alamiahnya. Pengendalian pencemaran air dilakukan untuk menjamin kualitas air agar sesuai dengan baku mutu air melalui upaya pencegahan, penanggulangan pencemaran air dan pemulihan kualitas air.

2. Pemenuhan Baku Mutu Udara Ambien

Kualitas udara saat ini sudah menjadi isu global seiring dengan kondisi kualitas udara yang cenderung mengalami penurunan. Hal ini terkait dengan peningkatan kegiatan yang berpotensi mengakibatkan pencemaran udara. Penyebab pencemaran udara bervariasi, khususnya di Kabupaten Sidoarjo adalah konsentrasi zat polutan (SO_x, NO_x, CO_x, Debu, CH₄) yang ditimbulkan oleh aktivitas industri, konstruksi, transportasi dan Lumpur Lapindo. Berbagai polutan tersebut selain debu menyebabkan efek gas rumah kaca. Efek gas rumah kaca dapat menyebabkan bumi bertambah panas yang biasa disebut *global warming*. Peningkatan suhu global dapat menyebabkan permukaan air laut naik dan perubahan pola cuaca dan iklim (*climate change*).



Sumber utama pencemaran udara ambien adalah emisi sumber bergerak dan emisi sumber tidak bergerak. Emisi sumber bergerak berasal dari kendaraan bermotor sedangkan emisi sumber tidak bergerak berasal dari emisi cerobong usaha / kegiatan, kebakaran hutan dan pembakaran sampah. Kondisi existing kualitas udara menunjukkan bahwa polutan utama dari pencemaran udara antara lain:

- Pelepasan bahan kimia dan partikel ke atmosfer. Gas pencemaran udara yang biasa termasuk CO, SO₂, CFC dan NO₂ yang dihasilkan oleh industri dan kendaraan bermotor serta bahan gas pendingin ruangan (AC). Pertumbuhan industri dan penggunaan kendaraan bermotor saat ini semakin pesat dan meningkat. Pesatnya pertumbuhan ini menimbulkan perubahan infrastruktur jalan dan kebisingan yang meliputi kebisingan di jalan raya, kebisingan pesawat udara, kebisingan industri, serta sonar intensitas tinggi.
- *Indoor Air Pollution*, yaitu pencemaran udara akibat kegiatan internal di rumah tangga. Lebih dari tiga miliar orang di seluruh dunia terus bergantung pada bahan bakar padat, termasuk bahan bakar biomassa (kayu, kotoran, residu pertanian) dan batu bara, untuk kebutuhan energinya.

Kualitas udara ambien di Kabupaten Sidoarjo dari Tahun 2016-2021 masih memenuhi standar baku mutu udara yang ditetapkan yaitu menggunakan Peraturan Gubernur Jawa Timur Nomor 10 Tahun 2009 tentang Baku Mutu Udara Ambien dan Emisi Sumber Tidak Bergerak Di Jawa Timur. Meskipun kualitas udara ambien menunjukkan hasil di bawah baku mutu namun tetap perlu dipertahankan mengingat kualitas udara menjadi isu global.

3. Ruang Terbuka Hijau

Ruang Terbuka Hijau (RTH) adalah area memanjang/jalur dan atau mengelompok, yang penggunaannya lebih bersifat terbuka, tempat tumbuh tanaman, baik yang tumbuh tanaman secara alamiah maupun yang sengaja ditanam. Ruang Terbuka Hijau (RTH) terdiri RTH Aktif dan RTH Pasif. RTH Aktif terdiri dari Taman Publik dan Fasum sedangkan RTH Pasif terdiri dari Taman Publik, Median Jalan, Bahu Jalan, Pedestrian, Hutan Kota dan Kebun Bibit. Ketersediaan RTH di Kabupaten Sidoarjo berpedoman pada Rencana luasan RTH dalam Masterplan yaitu sebesar 2510,88 Hektar. Target yang ditetapkan di tahun 2021 dalam RPJMD sebesar 1,1 % (28 Hektar) sedangkan realisasi tahun 2021 sebesar 1,08 % (27,13 Hektar) sehingga capaian kinerja di Tahun 2021 sebesar 98 %. Apabila dibandingkan dengan realisasi tahun 2020 sebesar 1,06 % (26,58 Hektar) maka realisasi di Tahun 2021 mengalami peningkatan. Realisasi Luas Wilayah RTH



tersebut merupakan Luas RTH yang dikelola Dinas Lingkungan Hidup dan Kebersihan Kabupaten Sidoarjo.

4. Pengelolaan Sampah

Kendala terkait pengelolaan sampah yaitu:

- a. Permintaan pelayanan angkutan sampah semakin meningkat namun anggaran untuk pengadaan tambahan sarana dan prasarana angkutan sampah belum ada
- b. Beberapa Desa / Kelurahan belum melakukan pengurangan secara maksimal dari tingkat sumber
- c. Anggaran untuk pengadaan atau pemeliharaan sarana dan prasarana TPST di beberapa Desa / Kelurahan belum ada

Upaya yang dilakukan untuk pengelolaan sampah yaitu:

- a. Memaksimalkan sarana dan prasarana yang ada dan mengatur ulang ritasi agar sampah di Kabupaten Sidoarjo dapat tertangani
- b. Melaksanakan sosialisasi ke Desa / Kelurahan untuk melakukan pengurangan secara maksimal dari tingkat sumber
- c. Memberikan arahan kepada Desa / Kelurahan untuk mengajukan anggaran sarana dan prasarana TPST



BAB II

PERENCANAAN KINERJA

2.1 Perencanaan Strategis

a. Keterkaitan Renstra Dinas Lingkungan Hidup dan Kebersihan Kabupaten Sidoarjo dengan RPJMD Kabupaten Sidoarjo

Perencanaan strategis Dinas Lingkungan Hidup dan Kebersihan Kabupaten Sidoarjo memiliki keterkaitan dengan RPJMD Kabupaten Sidoarjo Tahun 2016-2021, sebagai berikut sesuai Tabel 2.1.

Tabel 2.1 Keterkaitan RPJMD Kabupaten Sidoarjo Tahun 2016-2021 dengan Renstra Dinas Lingkungan Hidup dan Kebersihan Kabupaten Sidoarjo Tahun 2016-2021

| Misi RPJMD Kab. Sidoarjo | Tujuan RPJMD Kab. Sidoarjo | Sasaran RPJMD Kab. Sidoarjo | Tujuan Renstra Dinas Lingkungan Hidup dan Kebersihan Kab Sidoarjo | Sasaran Renstra Dinas Lingkungan Hidup dan Kebersihan Kab Sidoarjo |
|---|--|---|---|---|
| MISI Ke – 5 Infrastruktur Publik yang Memadai dan Berkualitas sebagai Penunjang Pertumbuhan Ekonomi dengan Memperhatikan Kelestarian Lingkungan | Meningkatkan kuantitas dan kualitas infrastruktur serta kelestarian lingkungan hidup | Meningkatnya kelestarian lingkungan Hidup | Meningkatnya kualitas lingkungan hidup | 1. Meningkatnya pemenuhan baku mutu air dan udara 2. Meningkatnya kebersihan dan keindahan di Kabupaten Sidoarjo |

b. Matriks Rencana Strategis

Tujuan : Meningkatnya Kualitas Lingkungan Hidup

Indikator Kinerja Tujuan :

- 1) Indeks Kualitas Air Target Tahun 2021 : 51,52 (Tanpa Satuan)
- 2) Indeks Kualitas Udara Target Tahun 2021 : 85,14 (Tanpa Satuan)
- 3) Indeks Kualitas Lahan Target Tahun 2021 : 27,10 (Tanpa Satuan)



Tabel 2.2 Matriks Renstra DLHK Kabupaten Sidoarjo Tahun 2016-2021 Review

| No. | SASARAN STRATEGIS | | DEFINISI OPERASIONAL DAN FORMULA PENGHITUNGAN | KONDISI AWAL | TARGET TAHUNAN | | | | | PROGRAM / KEGIATAN | SUMBER DATA/ PENJAB |
|-----|--|---|--|--------------|----------------|------|------|------|------|--|--|
| | URAIAN | INDIKATOR KINERJA UTAMA | | | 2016 | 2017 | 2018 | 2019 | 2020 | | |
| 1 | 2 | 3 | 4 | 6 | 7 | 8 | 9 | 10 | 11 | 12 | 13 |
| 1. | Meningkatnya pemenuhan baku mutu air dan udara | <p>1.1 Persentase titik pantau air sungai yang memenuhi BOD sesuai baku mutu air</p> <p>1.2 Persentase titik pantau udara ambien yang memenuhi SO₂ dan NO₂ sesuai Baku Mutu Udara</p> | <p>Persentase titik pantau air sungai yang memenuhi BOD sesuai baku mutu air = (Jumlah titik pantau air sungai yang memenuhi BOD sesuai baku mutu air / Jumlah titik pantau air sungai yang diuji) x 100 % Standar Baku Mutu Air berpedoman pada Peraturan Pemerintah Nomor 82 Tahun 2001 tentang Pengelolaan Kualitas Air dan Pengendalian Pencemaran Air Standar Baku Mutu Air parameter BOD yang digunakan adalah Kelas 2 yaitu 3 mg/ L</p> <p>Persentase titik pantau udara ambien yang memenuhi SO₂ dan NO₂ sesuai Baku Mutu Udara = (Jumlah titik pantau udara ambien yang memenuhi SO₂ dan NO₂ sesuai Baku Mutu Udara / Jumlah titik pantau udara ambien yang diuji) x 100 % Standar Baku Mutu Udara Ambien berpedoman pada Peraturan Gubernur Jawa Timur Nomor 10 Tahun 2009 tentang Baku Mutu Udara Ambien dan Emisi Sumber Tidak Bergerak di Jawa Timur SO₂ = 262 µg/ Nm³ NO₂ = 92,5 µg/ Nm³</p> | 23% | 28% | 25% | 28% | 43% | -- | <p>PROGRAM TATA LINGKUNGAN DAN PENGENDALIAN PENCEMARAN</p> <p>1 Koordinasi pelaksanaan teknis dokumen lingkungan</p> <p>2 Koordinasi pelaksanaan teknis tata lingkungan dan pencegahan dampak</p> <p>3 Penyusunan Kajian Tata Lingkungan dan Pencegahan Dampak</p> <p>4 Pelaksanaan teknis Pemantauan Kualitas Lingkungan</p> <p>5 Pelaksanaan teknis penanggulangan dan pemulihan lingkungan</p> <p>6 Pelaksanaan teknis pengelolaan B3 dan Limbah B3</p> | BIDANG TATA LINGKUNGAN DAN PENGENDALIAN PENCEMARAN |



LAPORAN KINERJA

| No. | SASARAN STRATEGIS | | DEFINISI OPERASIONAL DAN FORMULA PENGHITUNGAN | KONDISI AWAL | TARGET TAHUNAN | | | | | PROGRAM / KEGIATAN | SUMBER DATA/ PENJAB |
|-----|-------------------|-------------------------|---|--------------|----------------|------|------|------|------|--|--|
| | URAIAN | INDIKATOR KINERJA UTAMA | | | 2016 | 2017 | 2018 | 2019 | 2020 | | |
| 1 | 2 | 3 | 4 | 6 | 7 | 8 | 9 | 10 | 11 | 12 | 13 |
| | | | | | | | | | | PROGRAM PENAATAN DAN PENINGKATAN KAPASITAS LINGKUNGAN HIDUP | BIDANG PENAATAN DAN PENINGKATAN KAPASITAS LINGKUNGAN HIDUP |
| | | | | | | | | | | 1 Pengawasan dan implementasi dokumen dan penataan lingkungan | |
| | | | | | | | | | | 2 Penanganan pengaduan masyarakat dan sosialisasi tata cara pengaduan terkait pengelolaan lingkungan hidup | |
| | | | | | | | | | | 3 Penanganan penyelesaian sengketa lingkungan hidup | |
| | | | | | | | | | | 4 Penanganan kasus dan penyuluhan terkait penegakan hukum lingkungan hidup | |
| | | | | | | | | | | 5 Peningkatan peran serta masyarakat melalui Desa Berseri dan Sekolah Adiwiyata | |



LAPORAN KINERJA

Laporan Kinerja Instansi Pemerintah Dinas Lingkungan Hidup dan Kebersihan
Kabupaten Sidoarjo Tahun 2021

| No. | SASARAN STRATEGIS | | DEFINISI OPERASIONAL DAN FORMULA PENGHITUNGAN | KONDISI AWAL | TARGET TAHUNAN | | | | | PROGRAM / KEGIATAN | SUMBER DATA/ PENJAB | |
|-----|---|-------------------------|---|--|----------------|--------|---------|---------|---------|--------------------|---|---|
| | URAIAN | INDIKATOR KINERJA UTAMA | | | 2016 | 2017 | 2018 | 2019 | 2020 | | | 2021 |
| 1 | 2 | 3 | 4 | 6 | 7 | 8 | 9 | 10 | 11 | 12 | 13 | |
| | | | | | | | | | | 6 | Koordinasi Penilaian Kota sehat/ Adipura | UPTD LABORATORIUM LINGKUNGAN |
| | | | | | | | | | | 7 | Peningkatan peran serta masyarakat melalui sosialisasi dan pelatihan pengelolaan lingkungan hidup | |
| | | | | | | | | | | 8 | Peningkatan pelayanan laboratorium dan uji lab | |
| | | | | | | | | | | 9 | Penyediaan sarana dan prasarana pengolahan limbah industri | |
| 2. | Meningkatnya kebersihan dan keindahan di Kabupaten Sidoarjo | 2.1 | Persentase sampah yang terkelola | Persentase sampah yang terkelola = (Berat Sampah yang terkelola per tahun / Berat Timbulan Sampah per tahun) x 100 % | 58,7 % | 60,7 % | 62,28 % | 64,28 % | 72,28 % | -- | PROGRAM PENGEMBANGAN KINERJA PENGELOLAAN SAMPAH | BIDANG KEBERSIHAN |
| | | | | | | | | | | | 1 | Penyelenggaraan Kebersihan Permukiman, Jalan, Saluran dan Selokan |



LAPORAN KINERJA

Laporan Kinerja Instansi Pemerintah Dinas Lingkungan Hidup dan Kebersihan
Kabupaten Sidoarjo Tahun 2021

| No. | SASARAN STRATEGIS | | DEFINISI OPERASIONAL DAN FORMULA PENGHITUNGAN | KONDISI AWAL | TARGET TAHUNAN | | | | | PROGRAM / KEGIATAN | SUMBER DATA/ PENJAB | |
|-----|-------------------|-------------------------|---|---|----------------|--------|--------|--------|-------|--------------------|---|---|
| | URAIAN | INDIKATOR KINERJA UTAMA | | | 2016 | 2017 | 2018 | 2019 | 2020 | | | 2021 |
| 1 | 2 | 3 | 4 | 6 | 7 | 8 | 9 | 10 | 11 | 12 | 13 | |
| | | | | | | | | | | 2 | Peningkatan operasi dan pemeliharaan prasarana dan sarana angkutan sampah | UPT TEMPAT PEMROSESAN AKHIR (TPA) |
| | | | | | | | | | | 3 | Penyediaan sarpras pengolahan/ angkutan sampah | |
| | | | | | | | | | | 4 | Peningkatan peran serta masyarakat dalam pengelolaan persampahan | |
| | | | | | | | | | | 5 | Operasional dan Pemeliharaan TPA | |
| | | | | | | | | | | 6 | Pengelolaan operasional UPTD | |
| | | 2.2 | Proporsi luasan RTH terhadap baku Rencana luas RTH dalam Masterplan | Proporsi luasan RTH terhadap baku Rencana luas RTH dalam Masterplan = (Realisasi Luasan RTH Publik / Rencana Luas RTH dalam Masterplan) x 100 % Rencana Luas RTH dalam Masterplan = 2510,88 Ha | 1,66 % | 1,67 % | 1,67 % | 1,67 % | 1,2 % | -- | PROGRAM PENGELOLAAN RUANG TERBUKA HIJAU (RTH) DAN PENERANGAN JALAN DAN LINGKUNGAN | BIDANG PERTAMANAN DAN PENERANGAN JALAN UMUM (PJU) |
| | | | | | | | | | | 1 | Pemeliharaan RTH | |
| | | | | | | | | | | 2 | Pembangunan/ revitalisasi RTH | |



LAPORAN KINERJA

Laporan Kinerja Instansi Pemerintah Dinas Lingkungan Hidup dan Kebersihan
Kabupaten Sidoarjo Tahun 2021

| No. | SASARAN STRATEGIS | | DEFINISI OPERASIONAL DAN FORMULA PENGHITUNGAN | KONDISI AWAL | TARGET TAHUNAN | | | | | PROGRAM / KEGIATAN | SUMBER DATA/ PENJAB | | |
|-----|-------------------|-------------------------|--|---|----------------|------|------|------|------|--------------------|---|------------------------------------|--|
| | URAIAN | INDIKATOR KINERJA UTAMA | | | 2016 | 2017 | 2018 | 2019 | 2020 | | | 2021 | |
| 1 | 2 | 3 | 4 | 6 | 7 | 8 | 9 | 10 | 11 | 12 | 13 | | |
| | | | | | | | | | | 3 | Penyediaan dan pemeliharaan sarpras Pertamanan | | |
| | | | | | | | | | | 4 | Penyediaan dan Pemeliharaan sarpras keindahan kota | | |
| | | | | | | | | | | 5 | Peningkatan peran serta masyarakat dalam pengelolaan keindahan lingkungan | | |
| | | 2.3 | Persentase panjang jalan yang memiliki ketersediaan PJU kondisi layak fungsi | Panjang Jalan yang memiliki ketersediaan PJU kondisi layak fungsi ----- X 100% Panjang jalan yang memiliki ketersediaan PJU | 74% | 76% | 78% | 80% | 82% | -- | 6 | Pembangunan Penerangan Jalan Umum | |
| | | | | | | | | | | | 7 | Pemeliharaan penerangan jalan umum | |



LAPORAN KINERJA

Laporan Kinerja Instansi Pemerintah Dinas Lingkungan Hidup dan Kebersihan
Kabupaten Sidoarjo Tahun 2021

| No. | SASARAN STRATEGIS | | DEFINISI OPERASIONAL DAN FORMULA PENGHITUNGAN | KONDISI AWAL | TARGET TAHUNAN | | | | | PROGRAM / KEGIATAN / SUB KEGIATAN | SUMBER DATA/ PENJAB |
|-----|--|-------------------------|---|--------------|----------------|------|------|------|---|--|--|
| | URAIAN | INDIKATOR KINERJA UTAMA | | | 2016 | 2017 | 2018 | 2019 | 2020 | | |
| 1 | 2 | 3 | 4 | 6 | 7 | 8 | 9 | 10 | 11 | 12 | 13 |
| 1. | Meningkatnya pemenuhan baku mutu air dan udara | 1.1 | Konsentrasi Beban Pencemaran Air untuk Parameter BOD (mg/L) | -- | -- | -- | -- | -- | 6,43 mg/L | PROGRAM PERENCANAAN LINGKUNGAN HIDUP | BIDANG TATA LINGKUNGAN DAN PENGENDALIAN PENCEMARAN |
| | | | | | | | | | | Penyelenggaraan Kajian Lingkungan Hidup Strategis (KLHS) Kabupaten / Kota | |
| | | | | | | | | | | Pembuatan dan Pelaksanaan KLHS RPJPD / RPJMD | |
| | | 1.2 | Kualitas Udara Ambien Perkotaan (Roadsite, Permukiman, Perdagangan dan Perindustrian), untuk parameter: a. SO ₂ (µg/ Nm ³) b. NO ₂ (µg/ Nm ³) | -- | -- | -- | -- | -- | a. 7,85 µg/ Nm ³ b. 13,69 µg/ Nm ³ | PROGRAM PENGENDALIAN PENCEMARAN DAN / ATAU KERUSAKAN LINGKUNGAN HIDUP | |
| | | | | | | | | | | Pencegahan Pencemaran dan / atau Kerusakan Lingkungan Hidup Kab / Kota | |
| | | | | | | | | | | Koordinasi , Sinkronisasi, dan Pelaksanaan Pencegahan Pencemaran Lingkungan Hidup Dilaksanakan Terhadap Media Tanah, Air, Udata dan Laut | |
| | | | | | | | | | | Pengelolaan Laboratorium Lingkungan Hidup Kabupaten / Kota | |
| | | | | | | | | | | PROGRAM PENGENDALIAN BAHAN BERBAHAYA DAN BERACUN (B3) DAN LIMBAH BAHAN BERBAHAYA DAN BERACUN (LIMBAH B3) | |
| | | | | | | | | | | Penyimpanan Sementara Limbah B3 | |



LAPORAN KINERJA

Laporan Kinerja Instansi Pemerintah Dinas Lingkungan Hidup dan Kebersihan
Kabupaten Sidoarjo Tahun 2021

| No. | SASARAN STRATEGIS | | DEFINISI OPERASIONAL DAN FORMULA PENGHITUNGAN | KONDISI AWAL | TARGET TAHUNAN | | | | | PROGRAM / KEGIATAN / SUB KEGIATAN | SUMBER DATA/ PENJAB |
|-----|-------------------|-------------------------|---|--------------|----------------|------|------|------|------|--|--|
| | URAIAN | INDIKATOR KINERJA UTAMA | | | 2016 | 2017 | 2018 | 2019 | 2020 | | |
| 1 | 2 | 3 | 4 | 6 | 7 | 8 | 9 | 10 | 11 | 12 | 13 |
| | | | | | | | | | | <p>Fasilitasi Pemenuhan Komitmen Izin Penyimpanan Sementara Limbah B3 Dilaksanakan melalui Sistem Perizinan Berusaha Terintegrasi Secara Elektronik</p> <p>PROGRAM PEMBINAAN DAN PENGAWASAN TERHADAP IZIN LINGKUNGAN DAN IZIN PERLINDUNGAN DAN PENGELOLAAN LINGKUNGAN HIDUP (PPLH)</p> <p>Pembinaan dan Pengawasan terhadap Usaha dan / atau Kegiatan yang Izin Lingkungan dan Izin PPLH diterbitkan oleh Pemerintah Daerah Kabupaten / Kota</p> <p>Pengawasan Usaha dan / atau Kegiatan yang Izin Lingkungan Hidup, Izin PPLH yang diterbitkan oleh Pemerintah Daerah Kabupaten / Kota</p> <p>PROGRAM PENINGKATAN PENDIDIKAN, PELATIHAN DAN PENYULUHAN LINGKUNGAN HIDUP UNTUK MASYARAKAT</p> <p>Penyelenggaraan Pendidikan Pelatihan dan Penyuluhan Lingkungan untuk Lembaga Kemasyarakatan Tingkat Daerah Kabupaten / Kota</p> | BIDANG PENAATAN DAN PENINGKATAN KAPASITAS LINGKUNGAN HIDUP |



LAPORAN KINERJA

Laporan Kinerja Instansi Pemerintah Dinas Lingkungan Hidup dan Kebersihan
Kabupaten Sidoarjo Tahun 2021

| No. | SASARAN STRATEGIS | | DEFINISI OPERASIONAL DAN FORMULA PENGHITUNGAN | KONDISI AWAL | TARGET TAHUNAN | | | | | PROGRAM / KEGIATAN / SUB KEGIATAN | SUMBER DATA/ PENJAB | |
|-----|---|-------------------------|---|--|----------------|------|------|------|------|-----------------------------------|---|--------------------------------|
| | URAIAN | INDIKATOR KINERJA UTAMA | | | 2016 | 2017 | 2018 | 2019 | 2020 | | | 2021 |
| 1 | 2 | 3 | | 4 | 6 | 7 | 8 | 9 | 10 | 11 | 12 | 13 |
| | | | | | | | | | | | Peningkatan Kapasitas dan Kompetensi Sumber Daya Manusia Bidang Lingkungan Hidup untuk Lembaga Kemasyarakatan PROGRAM PENANGANAN PENGADUAN LINGKUNGAN HIDUP Penyelesaian Pengaduan Masyarakat di Bidang Pelindungan dan Pengelolaan Lingkungan Hidup (PPLH) Kabupaten / Kota Pengelolaan Pengaduan Masyarakat terhadap PPLH Kabupaten / Kota | |
| 2. | Meningkatnya kebersihan dan keindahan di Kabupaten Sidoarjo | 2.1 | Persentase sampah yang terkelola | Persentase sampah yang terkelola = (Berat Sampah yang terkelola per tahun / Berat Timbulan Sampah per tahun) x 100 % | -- | -- | -- | -- | -- | 67 % | PROGRAM PENGELOLAN PERSAMPAHAN Pengelolaan Sampah Pengurangan Sampah dengan melakukan Pembatasan, Pendaauran Ulang dan Pemanfaatan Kembali | BIDANG PENGELOLAAN PERSAMPAHAN |



LAPORAN KINERJA

Laporan Kinerja Instansi Pemerintah Dinas Lingkungan Hidup dan Kebersihan
Kabupaten Sidoarjo Tahun 2021

| No. | SASARAN STRATEGIS | | DEFINISI OPERASIONAL DAN FORMULA PENGHITUNGAN | KONDISI AWAL | TARGET TAHUNAN | | | | | PROGRAM / KEGIATAN / SUB KEGIATAN | SUMBER DATA/ PENJAB |
|-----|-------------------|-------------------------|---|--------------|----------------|------|------|------|------|---|-----------------------------------|
| | URAIAN | INDIKATOR KINERJA UTAMA | | | 2016 | 2017 | 2018 | 2019 | 2020 | | |
| 1 | 2 | 3 | 4 | 6 | 7 | 8 | 9 | 10 | 11 | 12 | 13 |
| | | | | | | | | | | Penanganan Sampah dengan melakukan Pemilahan, Pengumpulan, Pengangkutan, Pengolahan, dan Pemrosesan Akhir Sampah di TPA/TPST/SPA Kabupaten/Kota | |
| | | | | | | | | | | Koordinasi dan Sinkronisasi Penyediaan Sarana dan Prasarana Pengelolaan Persampahan | |
| | | | | | | | | | | Peningkatan Peran serta Masyarakat dalam Pengelolaan Persampahan | |
| | | | | | | | | | | Penyediaan Sarana dan Prasarana Pengelolaan Persampahan di TPA/TPST/SPA Kabupaten/Kota | UPT TEMPAT PEMROSESAN AKHIR (TPA) |



LAPORAN KINERJA

Laporan Kinerja Instansi Pemerintah Dinas Lingkungan Hidup dan Kebersihan
Kabupaten Sidoarjo Tahun 2021

| No. | SASARAN STRATEGIS | | DEFINISI OPERASIONAL DAN FORMULA PENGHITUNGAN | KONDISI AWAL | TARGET TAHUNAN | | | | | PROGRAM / KEGIATAN / SUB KEGIATAN | SUMBER DATA/ PENJAB | |
|-----|-------------------|-------------------------|--|---|----------------|------|------|------|------|-----------------------------------|--|---|
| | URAIAN | INDIKATOR KINERJA UTAMA | | | 2016 | 2017 | 2018 | 2019 | 2020 | | | 2021 |
| 1 | 2 | 3 | 4 | 6 | 7 | 8 | 9 | 10 | 11 | 12 | 13 | |
| | | 2.2 | Proporsi luasan RTH terhadap baku Rencana luas RTH dalam Masterplan | Proporsi luasan RTH terhadap baku Rencana luas RTH dalam Masterplan = (Realisasi Luasan RTH Publik / Rencana Luas RTH dalam Masterplan) x 100 % Rencana Luas RTH dalam Masterplan = 2510,88 Ha | -- | -- | -- | -- | -- | 1,1 % | PROGRAM PENGELOLAAN KEANEKARAGAMAN HAYATI (KEHATI) | BIDANG PERTAMANAN DAN PENERANGAN JALAN UMUM (PJU) |
| | | | | | | | | | | | Pengelolaan Keanekaragaman Hayati Kabupaten/Kota | |
| | | | | | | | | | | | Pengembangan Kapasitas Kelembagaan dan SDM dalam Pengelolaan Keanekaragaman Hayati | |
| | | | | | | | | | | | Pengelolaan Sarana dan Prasarana Keanekaragaman Hayati | |
| | | 2.3 | Persentase panjang jalan yang memiliki ketersediaan PJU kondisi layak fungsi | Panjang Jalan yang memiliki ketersediaan PJU kondisi layak fungsi ----- ----- X 100% Panjang jalan yang memiliki ketersediaan PJU | -- | -- | -- | -- | -- | 84 % | PROGRAM PENYELENGGARAAN LALU LINTAS DAN ANGKUTAN JALAN (LLAJ) | |
| | | | | | | | | | | | Penyediaan Perlengkapan Jalan di Jalan Kabupaten/Kota | |
| | | | | | | | | | | | Pembangunan Prasarana Jalan di Jalan Kabupaten/Kota | |
| | | | | | | | | | | | Rehabilitasi dan Pemeliharaan Prasarana Jalan | |



LAPORAN KINERJA

Laporan Kinerja Instansi Pemerintah Dinas Lingkungan Hidup dan Kebersihan
Kabupaten Sidoarjo Tahun 2021

Tabel 2.3
Rencana Program, Kegiatan, Indikator Kinerja, Kelompok Sasaran, dan Pendanaan Indikatif Dinas Lingkungan Hidup dan Kebersihan
Kabupaten Sidoarjo Tahun 2016-2021 (Review)
 (Program dan Kegiatan Tahun 2021 berpedoman pada Peraturan Menteri Dalam Negeri Nomor 90 Tahun 2019 tentang Klasifikasi, Kodefikasi, dan Nomenklatur
 Perencanaan Pembangunan dan Keuangan Daerah)

| Tujuan | Sasaran | Indikator Sasaran | Program / Kegiatan / Sub Kegiatan | Indikator Kinerja Program (Outcome) / Indikator Kinerja Kegiatan (Output) | Definisi Operasional/ Formulasi Perhitungan | Kondisi Awal | | Target Kinerja Program dan Kerangka Pendanaan Indikator Berdasarkan KUA-PPAS | | | | | | | | | | Kondisi Akhir (Thn 2021) |
|--|--|--|---|---|--|--------------|---------------|--|---------------|----------------|---------------|---------------|---------------|--------------|---------------|---------------|----|--------------------------|
| | | | | | | Thn I (2016) | Rp | Thn II (2017) | Rp | Thn III (2018) | Rp | Thn IV (2019) | Rp | Thn V (2020) | Rp | Thn VI (2021) | Rp | |
| 1 | 2 | 3 | 4 | 5 | 6 | 7 | 8 | 9 | 10 | 11 | 12 | 13 | 14 | 15 | 16 | 17 | 18 | 19 |
| Meningkatnya kualitas lingkungan hidup | Meningkatnya pemenuhan baku mutu air dan udara | 1. Persentase titik pantau air sungai yang memenuhi BOD sesuai baku mutu air 2. Persentase titik pantau udara ambien yang memenuhi SO2 dan NO2 sesuai Baku Mutu Udara | Program Tata Lingkungan dan Pengendalian Pencemaran | Persentase pelaporan dokumen lingkungan | (Jumlah laporan pelaksanaan dokumen lingkungan / Jumlah rekomendasi dokumen lingkungan yang diterbitkan (UKL UPL dan AMDAL)) x 100 % | 11,36 % | 1.378.482.000 | 10,22 % | 1.831.450.000 | 12,06 % | 1.600.787.600 | 12,9 % | 2.591.973.525 | 14,22 % | 1.847.503.700 | -- | -- | -- |
| | | | | Persentase ketersediaan informasi pemantauan kualitas lingkungan | (Jumlah ketersediaan informasi pemantauan kualitas lingkungan yang dilakukan / Jumlah kebutuhan ketersediaan informasi pemantauan kualitas lingkungan di Kab Sidoarjo) x 100 % | 15 % | | 23 % | | 30 % | | 30 % | | 31 % | | -- | | -- |



LAPORAN KINERJA

Laporan Kinerja Instansi Pemerintah Dinas Lingkungan Hidup dan Kebersihan
 Kabupaten Sidoarjo Tahun 2021

| Tujuan | Sasaran | Indikator Sasaran | Program / Kegiatan / Sub Kegiatan | Indikator Kinerja Program (Outcome) / Indikator Kinerja Kegiatan (Output) | Definisi Operasional/ Formulasi Perhitungan | Kondisi Awal | | Target Kinerja Program dan Kerangka Pendanaan Indikator Berdasarkan KUA-PPAS | | | | | | | | | | Kondisi Akhir (Thn 2021) |
|--------|---------|-------------------|-----------------------------------|---|---|--------------|----|--|----|----------------|----|---------------|----|--------------|----|---------------|----|--------------------------|
| | | | | | | Thn I (2016) | Rp | Thn II (2017) | Rp | Thn III (2018) | Rp | Thn IV (2019) | Rp | Thn V (2020) | Rp | Thn VI (2021) | Rp | |
| 1 | 2 | 3 | 4 | 5 | 6 | 7 | 8 | 9 | 10 | 11 | 12 | 13 | 14 | 15 | 16 | 17 | 18 | 19 |
| | | | | Persentase Rekomtek Izin Pembuangan Air Limbah yang diterbitkan | (Jumlah Rekomendasi Teknis (Rekomtek) Izin Pembuangan Air Limbah ke air atau sumber air yang diterbitkan / Jumlah rekomendasi dokumen lingkungan yang diterbitkan (UKL UPL dan AMDAL)) x 100 % | 1,61 % | | 1,12 % | | 1,21 % | | 1,66 % | | 1,53 % | | -- | | -- |
| | | | | Persentase Rekomtek Izin Pengelolaan Limbah B3 yang diterbitkan | (Jumlah Rekomendasi Teknis (Rekomtek) Izin Pengelolaan Limbah B3 untuk kegiatan penyimpanan atau pengumpulan limbah B3 yang diterbitkan / Jumlah rekomendasi dokumen lingkungan yang diterbitkan (UKL UPL dan AMDAL)) x 100 % | 8,96 % | | 6,23 % | | 5,83 % | | 5,35 % | | 3,55 % | | -- | | -- |



LAPORAN KINERJA

Laporan Kinerja Instansi Pemerintah Dinas Lingkungan Hidup dan Kebersihan
Kabupaten Sidoarjo Tahun 2021

| Tujuan | Sasaran | Indikator Sasaran | Program / Kegiatan / Sub Kegiatan | Indikator Kinerja Program (Outcome) / Indikator Kinerja Kegiatan (Output) | Definisi Operasional/ Formulasi Perhitungan | Kondisi Awal | | Target Kinerja Program dan Kerangka Pendanaan Indikator Berdasarkan KUA-PPAS | | | | | | | | | | Kondisi Akhir (Thn 2021) |
|--------|---------|-------------------|-----------------------------------|--|---|--------------|----|--|----|----------------|----|---------------|----|--------------|----|---------------|----|--------------------------|
| | | | | | | Thn I (2016) | Rp | Thn II (2017) | Rp | Thn III (2018) | Rp | Thn IV (2019) | Rp | Thn V (2020) | Rp | Thn VI (2021) | Rp | |
| 1 | 2 | 3 | 4 | 5 | 6 | 7 | 8 | 9 | 10 | 11 | 12 | 13 | 14 | 15 | 16 | 17 | 18 | 19 |
| | | | | Persentase pemantauan air badan air yang mengalami peningkatan kualitas BOD | (Jumlah pemantauan air badan air yang mengalami peningkatan kualitas BOD / Jumlah pemantauan yang ada) x 100 % Peningkatan kualitas yang dimaksud adalah nilai hasil pengujian BOD yang semakin menurun / tetap dibandingkan tahun sebelumnya | 27 % | | 34 % | | 36 % | | 41 % | | 41 % | | -- | | -- |
| | | | | Persentase pemantauan udara ambien yang mengalami peningkatan kualitas SO2 dan NO2 | (Jumlah pemantauan udara ambien yang mengalami peningkatan kualitas SO2 dan NO2 / Jumlah pemantauan yang ada) x 100 % Peningkatan kualitas yang dimaksud adalah nilai hasil pengujian SO2 dan NO2 yang semakin menurun / tetap dibandingkan tahun sebelumnya | 1 % | | 42 % | | 42 % | | 46 % | | 47 % | | -- | | -- |



LAPORAN KINERJA

Laporan Kinerja Instansi Pemerintah Dinas Lingkungan Hidup dan Kebersihan
Kabupaten Sidoarjo Tahun 2021

| Tujuan | Sasaran | Indikator Sasaran | Program / Kegiatan / Sub Kegiatan | Indikator Kinerja Program (Outcome) / Indikator Kinerja Kegiatan (Output) | Definisi Operasional/ Formulasi Perhitungan | Kondisi Awal | | Target Kinerja Program dan Kerangka Pendanaan Indikator Berdasarkan KUA-PPAS | | | | | | | | | | Kondisi Akhir (Thn 2021) | |
|--------|---------|-------------------|-----------------------------------|---|--|---|-------------|--|-------------|----------------|-------------|---------------|-------------|--------------|-------------|---------------|----|--------------------------|----|
| | | | | | | Thn I (2016) | Rp | Thn II (2017) | Rp | Thn III (2018) | Rp | Thn IV (2019) | Rp | Thn V (2020) | Rp | Thn VI (2021) | Rp | | |
| 1 | 2 | 3 | 4 | 5 | 6 | 7 | 8 | 9 | 10 | 11 | 12 | 13 | 14 | 15 | 16 | 17 | 18 | 19 | |
| | | | 1 | Koordinasi pelaksanaan teknis dokumen lingkungan | Jumlah laporan pelaksanaan dokumen lingkungan | Jumlah laporan pelaksanaan dokumen lingkungan (UKL UPL dan AMDAL) | 204 Laporan | 303.00 0.000 | 228 Laporan | 220.45 0.000 | 300 Laporan | 468.873.2 00 | 350 Laporan | 241.089.3 00 | 400 Laporan | 190.79 1.600 | -- | -- | -- |
| | | | 2 | Koordinasi pelaksanaan teknis tata lingkungan dan pencegahan dampak | Persentase keterisian Tabel IKPLHD Kabupaten Sidoarjo | (Jumlah tabel yang terisi / Jumlah tabel yang tersedia) x 100 % IKPLHD adalah Informasi Kinerja Pengelolaan Lingkungan Hidup Daerah Kabupaten Sidoarjo | 72 % | 192.90 0.000 | 74 % | 528.32 5.000 | 77 % | 163.050.0 00 | 85 % | 407.035.6 00 | 89 % | 414.21 5.600 | -- | -- | -- |
| | | | | | Persentase luasan tutupan lahan atau vegetasi | (Luas tutupan lahan atau vegetasi / Luas wilayah Kabupaten Sidoarjo) x 100 % | 0,65 % | | 0,80 % | | 14 % | | 14,5 % | | 15 % | | -- | -- | -- |
| | | | 3 | Penyusunan Kajian Tata Lingkungan dan Pencegahan Dampak | Jumlah Kajian Tata Lingkungan dan Pencegahan Dampak yang telah disusun | Jumlah Kajian Tata Lingkungan dan Pencegahan Dampak yang telah disusun | 2 Kajian | 470.43 2.000 | 1 Kajian | 245.82 5.000 | 1 Kajian | 155.975.0 00 | 2 Kajian | 311.525.0 00 | 1 Kajian | 101,10 0,000 | -- | -- | -- |
| | | | 4 | Pelaksanaan teknis Pemantauan Kualitas Lingkungan | Jumlah informasi pemantauan kualitas lingkungan yang tersedia | Jumlah informasi pemantauan kualitas lingkungan yang tersedia | 285 Data | 258.65 0.000 | 432 Data | 343.00 0.000 | 550 Data | 437.340.0 00 | 561 Data | 400.892.7 00 | 580 Data | 613.18 5.000 | -- | -- | -- |



LAPORAN KINERJA

Laporan Kinerja Instansi Pemerintah Dinas Lingkungan Hidup dan Kebersihan
Kabupaten Sidoarjo Tahun 2021

| Tujuan | Sasaran | Indikator Sasaran | Program / Kegiatan / Sub Kegiatan | Indikator Kinerja Program (Outcome) / Indikator Kinerja Kegiatan (Output) | Definisi Operasional/ Formulasi Perhitungan | Kondisi Awal | | Target Kinerja Program dan Kerangka Pendanaan Indikator Berdasarkan KUA-PPAS | | | | | | | | | | Kondisi Akhir (Thn 2021) |
|--------|---------|-------------------|-----------------------------------|--|--|---------------|----|--|----|----------------|----|---------------|----|----------------|----|---------------|----|--------------------------|
| | | | | | | Thn I (2016) | Rp | Thn II (2017) | Rp | Thn III (2018) | Rp | Thn IV (2019) | Rp | Thn V (2020) | Rp | Thn VI (2021) | Rp | |
| 1 | 2 | 3 | 4 | 5 | 6 | 7 | 8 | 9 | 10 | 11 | 12 | 13 | 14 | 15 | 16 | 17 | 18 | 19 |
| | | | | Jumlah pemantauan air badan air yang mengalami peningkatan kualitas BOD | Jumlah pemantauan air badan air yang mengalami peningkatan kualitas BOD. Peningkatan kualitas yang dimaksud adalah nilai hasil pengujian BOD yang semakin menurun / tetap dibandingkan tahun sebelumnya | 23 Pemantauan | | 29 Pemantauan | | 31 Pemantauan | | 46 Pemantauan | | 58 Pemantauan | | -- | | -- |
| | | | | Jumlah pemantauan udara ambien yang mengalami peningkatan kualitas SO ₂ dan NO ₂ | Jumlah pemantauan udara ambien yang mengalami peningkatan kualitas SO ₂ dan NO ₂ . Peningkatan kualitas yang dimaksud adalah nilai hasil pengujian SO ₂ dan NO ₂ yang semakin menurun / tetap dibandingkan tahun sebelumnya | 2 Pemantauan | | 60 Pemantauan | | 60 Pemantauan | | 93 Pemantauan | | 135 Pemantauan | | -- | | -- |



LAPORAN KINERJA

Laporan Kinerja Instansi Pemerintah Dinas Lingkungan Hidup dan Kebersihan
Kabupaten Sidoarjo Tahun 2021

| Tujuan | Sasaran | Indikator Sasaran | Program / Kegiatan / Sub Kegiatan | Indikator Kinerja Program (Outcome) / Indikator Kinerja Kegiatan (Output) | Definisi Operasional/ Formulasi Perhitungan | Kondisi Awal | | Target Kinerja Program dan Kerangka Pendanaan Indikator Berdasarkan KUA-PPAS | | | | | | | | | | Kondisi Akhir (Thn 2021) | |
|--------|---------|-------------------|-----------------------------------|--|---|--|-----------------|--|-----------------|-----------------|-----------------|-----------------|-----------------|-----------------|-----------------|-----------------|----|--------------------------|----|
| | | | | | | Thn I (2016) | Rp | Thn II (2017) | Rp | Thn III (2018) | Rp | Thn IV (2019) | Rp | Thn V (2020) | Rp | Thn VI (2021) | Rp | | |
| 1 | 2 | 3 | 4 | 5 | 6 | 7 | 8 | 9 | 10 | 11 | 12 | 13 | 14 | 15 | 16 | 17 | 18 | 19 | |
| | | | 5 | Pelaksanaan teknis penanggulangan dan pemulihan lingkungan | Jumlah Rekomtek Izin Pembuangan Air Limbah yang diterbitkan | Jumlah Rekomendasi Teknis (Rekomtek) Izin Pembuangan Air Limbah ke air atau sumber air yang diterbitkan | 29 Rekomtek | -- | 25 Rekomtek | -- | 30 Rekomtek | 161.100.0 00 | 45 Rekomtek | 816.735.7 50 | 43 Rekomtek | 154.41 9.900 | -- | -- | -- |
| | | | | Persentase pencemaran yang dapat ditanggulangi dan / atau dipulihkan fungsi lingkungan hidup | (Jumlah penanggulangan dan atau pemulihan pencemaran lingkungan yang ditangani / Jumlah penanggulangan dan atau pemulihan pencemaran lingkungan yang ada) x 100 % | - | | - | | 100 % | | 100 % | | 100 % | | -- | -- | -- | |
| | | | 6 | Pelaksanaan teknis pengelolaan B3 dan Limbah B3 | Jumlah Rekomtek Izin Pengelolaan Limbah B3 yang diterbitkan | Jumlah Rekomendasi Teknis (Rekomtek) Izin Pengelolaan Limbah B3 untuk kegiatan penyimpanan atau pengumpulan limbah B3 yang diterbitkan | 161 Rekomtek | 153.50 0.000 | 139 Rekomtek | 493.85 0.000 | 145 Rekomtek | 214.449.4 00 | 145 Rekomtek | 414.695.1 75 | 100 Rekomtek | 373.79 1.600 | -- | -- | -- |



LAPORAN KINERJA

Laporan Kinerja Instansi Pemerintah Dinas Lingkungan Hidup dan Kebersihan
Kabupaten Sidoarjo Tahun 2021

| Tujuan | Sasaran | Indikator Sasaran | Program / Kegiatan / Sub Kegiatan | Indikator Kinerja Program (Outcome) / Indikator Kinerja Kegiatan (Output) | Definisi Operasional/ Formulasi Perhitungan | Kondisi Awal | | Target Kinerja Program dan Kerangka Pendanaan Indikator Berdasarkan KUA-PPAS | | | | | | | | | | Kondisi Akhir (Thn 2021) |
|--------|---------|-------------------|--|---|--|--------------|----|--|----|----------------|----|---------------|----|--------------|----|---------------|-------------|--------------------------|
| | | | | | | Thn I (2016) | Rp | Thn II (2017) | Rp | Thn III (2018) | Rp | Thn IV (2019) | Rp | Thn V (2020) | Rp | Thn VI (2021) | Rp | |
| 1 | 2 | 3 | 4 | 5 | 6 | 7 | 8 | 9 | 10 | 11 | 12 | 13 | 14 | 15 | 16 | 17 | 18 | 19 |
| | | | Program Perencanaan Lingkungan Hidup | Persentase dokumen perencanaan yang disusun | (Jumlah dokumen perencanaan yang disusun / Jumlah dokumen perencanaan yang direncanakan) x 100 % | -- | -- | -- | -- | -- | -- | -- | -- | -- | -- | 100 % | 265.985.728 | |
| | | | Penyelenggaraan Kajian Lingkungan Hidup Streategis (KLHS) Kabupaten/ Kota | Jumlah dokumen RPPLH Kabupaten yang disusun | Jumlah dokumen RPPLH Kabupaten yang disusun | -- | -- | -- | -- | -- | -- | -- | -- | -- | -- | 1 Dokumen | 265.985.728 | |
| | | | Pembuatan dan Pelaksanaan KLHS RPJPD/ RPJMD | Jumlah dokumen KLHS RPJPD / RPJMD yang disusun | | -- | -- | -- | -- | -- | -- | -- | -- | -- | -- | 1 Dokumen | 265.985.728 | |
| | | | Pembuatan dan Pelaksanaan KLHS Rencana Tata Ruang | Jumlah dokumen KLHS Rencana Tata Ruang yang disusun | | -- | -- | -- | -- | -- | -- | -- | -- | -- | -- | -- | -- | |
| | | | Pembuatan dan Pelaksanaan KLHS untuk KRP yang Berpotensi Menimbulkan Dampak/ Resiko Lingkungan Hidup | Jumlah dokumen KLHS untuk KRP yang disusun | | -- | -- | -- | -- | -- | -- | -- | -- | -- | -- | -- | -- | |



LAPORAN KINERJA

Laporan Kinerja Instansi Pemerintah Dinas Lingkungan Hidup dan Kebersihan
Kabupaten Sidoarjo Tahun 2021

| Tujuan | Sasaran | Indikator Sasaran | Program / Kegiatan / Sub Kegiatan | Indikator Kinerja Program (Outcome) / Indikator Kinerja Kegiatan (Output) | Definisi Operasional/ Formulasi Perhitungan | Kondisi Awal | | Target Kinerja Program dan Kerangka Pendanaan Indikator Berdasarkan KUA-PPAS | | | | | | | | | | Kondisi Akhir (Thn 2021) |
|--------|---------|-------------------|---|--|---|--------------|----|--|----|----------------|----|---------------|----|--------------|----|---------------|---------------|--------------------------|
| | | | | | | Thn I (2016) | Rp | Thn II (2017) | Rp | Thn III (2018) | Rp | Thn IV (2019) | Rp | Thn V (2020) | Rp | Thn VI (2021) | Rp | |
| 1 | 2 | 3 | 4 | 5 | 6 | 7 | 8 | 9 | 10 | 11 | 12 | 13 | 14 | 15 | 16 | 17 | 18 | 19 |
| | | | Rencana Perlindungan dan Pengelolaan Lingkungan Hidup (RPPLH) Kabupaten/ Kota | Jumlah dokumen RPPLH Kabupaten yang disusun | | -- | -- | -- | -- | -- | -- | -- | -- | -- | -- | -- | -- | |
| | | | Penyusunan dan Penetapan RPPLH Kabupaten/ Kota | Jumlah dokumen RPPLH Kabupaten yang disusun | | -- | -- | -- | -- | -- | -- | -- | -- | -- | -- | -- | -- | |
| | | | Pengendalian Pelaksanaan RPPLH Kabupaten/ Kota | Jumlah pengendalian dan pelaksanaan RPPLH Kabupaten/ Kota | | -- | -- | -- | -- | -- | -- | -- | -- | -- | -- | -- | -- | |
| | | | Program Pengendalian Pencemaran Dan/Atau Kerusakan Lingkungan Hidup | Persentase pemantauan air badan air (ABA) yang mengalami peningkatan kualitas BOD | | -- | -- | -- | -- | -- | -- | -- | -- | -- | -- | 42 % | 2.339.086.993 | |
| | | | | Persentase pemantauan udara ambien yang mengalami peningkatan kualitas SO2 dan NO2 | | -- | -- | -- | -- | -- | -- | -- | -- | -- | -- | 45 % | | |
| | | | Pencegahan Pencemaran dan / atau Kerusakan Lingkungan Hidup Kabupaten/Kota | Persentase Persetujuan Teknis Pemenuhan Baku Mutu Air Limbah yang diterbitkan | | -- | -- | -- | -- | -- | -- | -- | -- | -- | -- | 80 % | 2.339.086.993 | |
| | | | | Persentase data izin PPLH dan PUU LH yang diterbitkan | | -- | -- | -- | -- | -- | -- | -- | -- | -- | -- | 80 % | | |



LAPORAN KINERJA

Laporan Kinerja Instansi Pemerintah Dinas Lingkungan Hidup dan Kebersihan
Kabupaten Sidoarjo Tahun 2021

| Tujuan | Sasaran | Indikator Sasaran | Program / Kegiatan / Sub Kegiatan | Indikator Kinerja Program (Outcome) / Indikator Kinerja Kegiatan (Output) | Definisi Operasional/ Formulasi Perhitungan | Kondisi Awal | | Target Kinerja Program dan Kerangka Pendanaan Indikator Berdasarkan KUA-PPAS | | | | | | | | | | Kondisi Akhir (Thn 2021) | |
|--------|---------|-------------------|--|--|---|--------------|----|--|----|----------------|----|---------------|----|--------------|----|---------------|-----------------------|--------------------------|--|
| | | | | | | Thn I (2016) | Rp | Thn II (2017) | Rp | Thn III (2018) | Rp | Thn IV (2019) | Rp | Thn V (2020) | Rp | Thn VI (2021) | Rp | | |
| 1 | 2 | 3 | 4 | 5 | 6 | 7 | 8 | 9 | 10 | 11 | 12 | 13 | 14 | 15 | 16 | 17 | 18 | 19 | |
| | | | Koordinasi, Sinkronisasi dan Pelaksanaan Pencegahan Pencemaran Lingkungan Hidup Dilaksanakan terhadap Media Tanah, Air, Udara dan Laut | Jumlah informasi pemantauan kualitas lingkungan yang tersedia | | -- | -- | -- | -- | -- | -- | -- | -- | -- | -- | 230 Data | 1.008.487.500 | | |
| | | | | Jumlah laporan pelaksanaan dokumen lingkungan | | -- | -- | -- | -- | -- | -- | -- | -- | -- | -- | -- | 430 Laporan | | |
| | | | | Jumlah pemantauan air badan air yang mengalami peningkatan kualitas BOD | | -- | -- | -- | -- | -- | -- | -- | -- | -- | -- | -- | 48 Pemantauan | | |
| | | | | Jumlah pemantauan udara ambien yang mengalami peningkatan kualitas SO2 dan NO2 | | -- | -- | -- | -- | -- | -- | -- | -- | -- | -- | -- | 68 Pemantauan | | |
| | | | | Jumlah Persetujuan Teknis Pemenuhan Baku Mutu Air Limbah yang diterbitkan | | -- | -- | -- | -- | -- | -- | -- | -- | -- | -- | -- | 90 Persetujuan Teknis | | |
| | | | | Persentase keterisian Tabel IKPLHD Kabupaten Sidoarjo | | -- | -- | -- | -- | -- | -- | -- | -- | -- | -- | -- | 92 % | | |



LAPORAN KINERJA

Laporan Kinerja Instansi Pemerintah Dinas Lingkungan Hidup dan Kebersihan
Kabupaten Sidoarjo Tahun 2021

| Tujuan | Sasaran | Indikator Sasaran | Program / Kegiatan / Sub Kegiatan | Indikator Kinerja Program (Outcome) / Indikator Kinerja Kegiatan (Output) | Definisi Operasional/ Formulasi Perhitungan | Kondisi Awal | | Target Kinerja Program dan Kerangka Pendanaan Indikator Berdasarkan KUA-PPAS | | | | | | | | | | Kondisi Akhir (Thn 2021) | |
|--------|---------|-------------------|--|---|--|--------------|----|--|----|----------------|----|---------------|----|--------------|----|---------------|--------------|--------------------------|--|
| | | | | | | Thn I (2016) | Rp | Thn II (2017) | Rp | Thn III (2018) | Rp | Thn IV (2019) | Rp | Thn V (2020) | Rp | Thn VI (2021) | Rp | | |
| 1 | 2 | 3 | 4 | 5 | 6 | 7 | 8 | 9 | 10 | 11 | 12 | 13 | 14 | 15 | 16 | 17 | 18 | 19 | |
| | | | Kordinasi, Sinkronisasi dan Pelaksanaan Pengendalian Emisi Gas Rumah Kaca, Mitigasi dan Adaptasi Perubahan Iklim | Jumlah informasi hasil pengujian emisi kendaraan bermotor | | -- | -- | -- | -- | -- | -- | -- | -- | -- | -- | -- | -- | | |
| | | | | Jumlah informasi hasil pengujian emisi industri | | -- | -- | -- | -- | -- | -- | -- | -- | -- | -- | -- | -- | -- | |
| | | | | Jumlah pengujian emisi kendaraan bermotor yang mengalami peningkatan kualitas | | -- | -- | -- | -- | -- | -- | -- | -- | -- | -- | -- | -- | -- | |
| | | | | Pengelolaan Laboratorium Lingkungan Hidup Kabupaten/Kota | Jumlah parameter layanan uji lab yang terakreditasi | | -- | -- | -- | -- | -- | -- | -- | -- | -- | -- | 14 Parameter | 1.330.599.493 | |
| | | | | | Kategori nilai SKM terhadap layanan uji lab | | -- | -- | -- | -- | -- | -- | -- | -- | -- | -- | BAIK | | |
| | | | | Penanggulangan Pencemaran dan/atau Kerusakan Lingkungan Hidup Kabupaten/Kota | Persentase penanggulangan pencemaran dan / atau kerusakan lingkungan hidup yang diselesaikan | | -- | -- | -- | -- | -- | -- | -- | -- | -- | -- | -- | -- | |



LAPORAN KINERJA

Laporan Kinerja Instansi Pemerintah Dinas Lingkungan Hidup dan Kebersihan
Kabupaten Sidoarjo Tahun 2021

| Tujuan | Sasaran | Indikator Sasaran | Program / Kegiatan / Sub Kegiatan | Indikator Kinerja Program (Outcome) / Indikator Kinerja Kegiatan (Output) | Definisi Operasional/ Formulasi Perhitungan | Kondisi Awal | | Target Kinerja Program dan Kerangka Pendanaan Indikator Berdasarkan KUA-PPAS | | | | | | | | | | Kondisi Akhir (Thn 2021) |
|--------|---------|-------------------|-----------------------------------|---|---|--------------|----|--|----|----------------|----|---------------|----|--------------|----|---------------|----|--------------------------|
| | | | | | | Thn I (2016) | Rp | Thn II (2017) | Rp | Thn III (2018) | Rp | Thn IV (2019) | Rp | Thn V (2020) | Rp | Thn VI (2021) | Rp | |
| 1 | 2 | 3 | 4 | 5 | 6 | 7 | 8 | 9 | 10 | 11 | 12 | 13 | 14 | 15 | 16 | 17 | 18 | 19 |
| | | | | Pemberian Informasi Peringatan Pencemaran dan/atau Kerusakan Lingkungan Hidup pada Masyarakat | Persentase pemberian Informasi Peringatan Pencemaran dan/atau Kerusakan Lingkungan Hidup pada Masyarakat yang dilakukan | | -- | -- | -- | -- | -- | -- | -- | -- | -- | -- | -- | |
| | | | | Pengisolasian Pencemaran dan/atau Kerusakan Lingkungan Hidup | Persentase Pengisolasian Pencemaran dan / atau Kerusakan Lingkungan Hidup yang dilakukan | | -- | -- | -- | -- | -- | -- | -- | -- | -- | -- | -- | |
| | | | | Penghentian Pencemaran dan/atau Kerusakan Lingkungan Hidup | Persentase penghentian Pencemaran dan / atau Kerusakan Lingkungan Hidup yang diselesaikan | | -- | -- | -- | -- | -- | -- | -- | -- | -- | -- | -- | |
| | | | | Pemulihan Pencemaran dan/atau Kerusakan Lingkungan Hidup Kabupaten/Kota | | | -- | -- | -- | -- | -- | -- | -- | -- | -- | -- | -- | |
| | | | | Koordinasi dan Sinkronisasi Penghentian Sumber Pencemaran | Persentase penghentian sumber pencemaran yang dilakukan | | -- | -- | -- | -- | -- | -- | -- | -- | -- | -- | -- | |
| | | | | Koordinasi dan Sinkronisasi Pembersihan Unsur Pencemar | Persentase pembersihan unsur pencemar yang dilakukan | | -- | -- | -- | -- | -- | -- | -- | -- | -- | -- | -- | |



LAPORAN KINERJA

Laporan Kinerja Instansi Pemerintah Dinas Lingkungan Hidup dan Kebersihan
Kabupaten Sidoarjo Tahun 2021

| Tujuan | Sasaran | Indikator Sasaran | Program / Kegiatan / Sub Kegiatan | Indikator Kinerja Program (Outcome) / Indikator Kinerja Kegiatan (Output) | Definisi Operasional/ Formulasi Perhitungan | Kondisi Awal | | Target Kinerja Program dan Kerangka Pendanaan Indikator Berdasarkan KUA-PPAS | | | | | | | | | | Kondisi Akhir (Thn 2021) |
|--------|---------|-------------------|--|--|---|--------------|----|--|----|----------------|----|---------------|----|--------------|----|-------------------|---------------|--------------------------|
| | | | | | | Thn I (2016) | Rp | Thn II (2017) | Rp | Thn III (2018) | Rp | Thn IV (2019) | Rp | Thn V (2020) | Rp | Thn VI (2021) | Rp | |
| 1 | 2 | 3 | 4 | 5 | 6 | 7 | 8 | 9 | 10 | 11 | 12 | 13 | 14 | 15 | 16 | 17 | 18 | 19 |
| | | | Koordinasi, Sinkronisasi dan Pelaksanaan Remediasi | Persentase pelaksanaan remediasi yang dilakukan | | -- | -- | -- | -- | -- | -- | -- | -- | -- | -- | -- | -- | |
| | | | Koordinasi, Sinkronisasi dan Pelaksanaan Rehabilitasi | Persentase pelaksanaan rehabilitasi yang dilakukan | | -- | -- | -- | -- | -- | -- | -- | -- | -- | -- | -- | -- | |
| | | | Koordinasi, Sinkronisasi dan Pelaksanaan Restorasi | Persentase pelaksanaan restorasi yang dilakukan | | -- | -- | -- | -- | -- | -- | -- | -- | -- | -- | -- | -- | |
| | | | Program Pengendalian Bahan Berbahaya Dan Beracun (B3) Dan Limbah Bahan Berbahaya Dan Beracun (Limbah B3) | Persentase Pengendalian Dampak Timbulan Limbah B3 yang dilakukan melalui Fasilitas Standar Teknis Pengelolaan Limbah B3 dalam pemenuhan Persetujuan Lingkungan | | -- | -- | -- | -- | -- | -- | -- | -- | -- | -- | 100 % | 1.806.906.400 | |
| | | | Penyimpanan Sementara Limbah B3 | Jumlah surat rincian teknis Limbah B3 untuk kegiatan penyimpanan Limbah B3 yang dikeluarkan/ disetujui | | -- | -- | -- | -- | -- | -- | -- | -- | -- | -- | 85 Rincian Teknis | 100.806.400 | |



LAPORAN KINERJA

Laporan Kinerja Instansi Pemerintah Dinas Lingkungan Hidup dan Kebersihan
Kabupaten Sidoarjo Tahun 2021

| Tujuan | Sasaran | Indikator Sasaran | Program / Kegiatan / Sub Kegiatan | Indikator Kinerja Program (Outcome) / Indikator Kinerja Kegiatan (Output) | Definisi Operasional/ Formulasi Perhitungan | Kondisi Awal | | Target Kinerja Program dan Kerangka Pendanaan Indikator Berdasarkan KUA-PPAS | | | | | | | | | | Kondisi Akhir (Thn 2021) |
|--------|---------|-------------------|--|--|---|--------------|----|--|----|----------------|----|---------------|----|--------------|----|-----------------------------|---------------|--------------------------|
| | | | | | | Thn I (2016) | Rp | Thn II (2017) | Rp | Thn III (2018) | Rp | Thn IV (2019) | Rp | Thn V (2020) | Rp | Thn VI (2021) | Rp | |
| 1 | 2 | 3 | 4 | 5 | 6 | 7 | 8 | 9 | 10 | 11 | 12 | 13 | 14 | 15 | 16 | 17 | 18 | 19 |
| | | | Fasilitasi Pemenuhan Komitmen Izin Penyimpanan Sementara Limbah B3 Dilaksanakan melalui Sistem Pelayanan Perizinan Berusaha Terintegrasi secara Elektronik | Jumlah penanggungjawab ab usaha dan/atau kegiatan yang terfasilitasi dalam melakukan asistensi rincian teknis pengelolaan limbah B3 untuk kegiatan penyimpanan limbah B3 | | -- | -- | -- | -- | -- | -- | -- | -- | -- | -- | 108 usaha dan atau kegiatan | 100.806.400 | |
| | | | Verifikasi Lapangan untuk Memastikan Pemenuhan Persyaratan Administrasi dan Teknis Penyimpanan Sementara Limbah B3 | Jumlah verifikasi lapangan pemenuhan persyaratan Administrasi dan Teknis Penyimpanan Sementara Limbah B3 yang dilakukan | | -- | -- | -- | -- | -- | -- | -- | -- | -- | -- | -- | -- | |
| | | | Pengumpulan Limbah B3 dalam 1 (satu) Daerah Kabupaten/Kota | Jumlah laporan persetujuan teknis pengelolaan limbah B3 untuk kegiatan pengumpulan limbah B3 (pengumpulan limbah B3 skala Kabupaten) | | -- | -- | -- | -- | -- | -- | -- | -- | -- | -- | 1 Laporan | 1.706.100.000 | |



LAPORAN KINERJA

Laporan Kinerja Instansi Pemerintah Dinas Lingkungan Hidup dan Kebersihan
Kabupaten Sidoarjo Tahun 2021

| Tujuan | Sasaran | Indikator Sasaran | Program / Kegiatan / Sub Kegiatan | Indikator Kinerja Program (Outcome) / Indikator Kinerja Kegiatan (Output) | Definisi Operasional/ Formulasi Perhitungan | Kondisi Awal | | Target Kinerja Program dan Kerangka Pendanaan Indikator Berdasarkan KUA-PPAS | | | | | | | | | | Kondisi Akhir (Thn 2021) |
|--------|---------|-------------------|--|--|---|--------------|---------------|--|---------------|----------------|---------------|---------------|---------------|--------------|---------------|---------------|---------------|--------------------------|
| | | | | | | Thn I (2016) | Rp | Thn II (2017) | Rp | Thn III (2018) | Rp | Thn IV (2019) | Rp | Thn V (2020) | Rp | Thn VI (2021) | Rp | |
| 1 | 2 | 3 | 4 | 5 | 6 | 7 | 8 | 9 | 10 | 11 | 12 | 13 | 14 | 15 | 16 | 17 | 18 | 19 |
| | | | Fasilitasi Pemenuhan Komitmen Izin Pengumpulan Limbah B3 Dilaksanakan melalui Sistem Pelayanan Perizinan Berusaha Terintegrasi secara Elektronik | Jumlah fasilitasi pemenuhan komitmen Izin Pengumpulan Limbah B3 yang dilaksanakan | | -- | -- | -- | -- | -- | -- | -- | -- | -- | -- | -- | -- | |
| | | | Koordinasi dan Sinkronisasi Pengelolaan Limbah B3 dengan Pemerintah Provinsi dalam Rangka Pengangkutan, Pemanfaatan, Pengolahan, dan/atau Penimbunan | Jumlah laporan koordinasi dan sinkronisasi pengelolaan limbah B3 yang dilaksanakan | | -- | -- | -- | -- | -- | -- | -- | -- | -- | -- | 1 Laporan | 1.706.100.000 | |
| | | | Program Penaatan dan Peningkatan Kapasitas Lingkungan Hidup | Persentase pengawasan pelaku usaha dan kegiatan | (Jumlah pengawasan pelaku usaha dan kegiatan yang dilakukan / Jumlah rekomendasi dokumen lingkungan yang diterbitkan (UKL UPL dan AMDAL)) x 100 % | 2,2 % | 1.625.373.400 | 2,7 % | 7.097.500.210 | 3,2 % | 3.078.988.800 | 3,3 % | 3.298.588.500 | 2,5 % | 2.306.776.390 | -- | -- | -- |



LAPORAN KINERJA

Laporan Kinerja Instansi Pemerintah Dinas Lingkungan Hidup dan Kebersihan
Kabupaten Sidoarjo Tahun 2021

| Tujuan | Sasaran | Indikator Sasaran | Program / Kegiatan / Sub Kegiatan | Indikator Kinerja Program (Outcome) / Indikator Kinerja Kegiatan (Output) | Definisi Operasional/ Formulasi Perhitungan | Kondisi Awal | | Target Kinerja Program dan Kerangka Pendanaan Indikator Berdasarkan KUA-PPAS | | | | | | | | | | Kondisi Akhir (Thn 2021) |
|--------|---------|-------------------|-----------------------------------|--|---|---------------|-------------|--|---------------|----------------|---------------|---------------|-------------|---------------|-------------|---------------|----|--------------------------|
| | | | | | | Thn I (2016) | Rp | Thn II (2017) | Rp | Thn III (2018) | Rp | Thn IV (2019) | Rp | Thn V (2020) | Rp | Thn VI (2021) | Rp | |
| 1 | 2 | 3 | 4 | 5 | 6 | 7 | 8 | 9 | 10 | 11 | 12 | 13 | 14 | 15 | 16 | 17 | 18 | 19 |
| | | | | Persentase penanganan pengaduan tentang kasus pencemaran lingkungan hidup yang ditangani | (Jumlah penanganan pengaduan tentang kasus pencemaran lingkungan hidup yang ditangani / Jumlah pengaduan tentang kasus pencemaran lingkungan hidup) x 100 % | 100 % | | 100 % | | 100 % | | 100 % | | 100 % | | -- | | -- |
| | | | | Persentase kelembagaan kelompok masyarakat peduli lingkungan hidup | (Jumlah sekolah dan desa yang dibina / Jumlah Desa, Kelurahan, Sekolah) x 100 % | 7,9 % | | 8,7 % | | 9,5 % | | 5,9 % | | 2,5 % | | -- | | -- |
| | | | 1 | Pengawasan dan implementasi dokumen dan penataan lingkungan | Jumlah pengawasan pelaku usaha dan kegiatan | 39 pengawasan | 290.950.000 | 60 pengawasan | 1,251,870,000 | 80 pengawasan | 1,084,968,200 | 90 pengawasan | 404.903.600 | 90 pengawasan | 354.503.200 | -- | -- | -- |
| | | | 2 | Penanganan pengaduan masyarakat dan sosialisasi tata cara pengaduan terkait pengelolaan lingkungan hidup | Persentase pengaduan masyarakat tentang pencemaran lingkungan hidup yang tertangani | 100 % | 133.050.000 | 100 % | 190.000.000 | 100 % | 103.424.400 | 100 % | 113.471.200 | 100 % | 219.670.800 | -- | -- | -- |



LAPORAN KINERJA

Laporan Kinerja Instansi Pemerintah Dinas Lingkungan Hidup dan Kebersihan
Kabupaten Sidoarjo Tahun 2021

| Tujuan | Sasaran | Indikator Sasaran | Program / Kegiatan / Sub Kegiatan | Indikator Kinerja Program (Outcome) / Indikator Kinerja Kegiatan (Output) | Definisi Operasional/ Formulasi Perhitungan | Kondisi Awal | | Target Kinerja Program dan Kerangka Pendanaan Indikator Berdasarkan KUA-PPAS | | | | | | | | | | Kondisi Akhir (Thn 2021) |
|--------|---------|-------------------|--|---|--|--------------|----|--|----|----------------|------------|---------------|------------|--------------|------------|---------------|----|--------------------------|
| | | | | | | Thn I (2016) | Rp | Thn II (2017) | Rp | Thn III (2018) | Rp | Thn IV (2019) | Rp | Thn V (2020) | Rp | Thn VI (2021) | Rp | |
| 1 | 2 | 3 | 4 | 5 | 6 | 7 | 8 | 9 | 10 | 11 | 12 | 13 | 14 | 15 | 16 | 17 | 18 | 19 |
| | | | | Jumlah peserta yang mengikuti sosialisasi tata cara pengaduan | Jumlah peserta yang mengikuti sosialisasi tata cara pengaduan | 100 Peserta | | 100 Peserta | | 360 Peserta | | 90 Peserta | | -- | | -- | | -- |
| | | 3 | Penanganan penyelesaian sengketa lingkungan hidup | Persentase kasus sengketa lingkungan hidup yang tertangani | (Jumlah kasus sengketa lingkungan hidup yang tertangani / kasus sengketa lingkungan hidup yang ada) x 100 % | -- | -- | -- | -- | 100 % | 15.950.000 | 100 % | 21.931.500 | -- | -- | -- | -- | -- |
| | | | | Jumlah peserta yang mengikuti sosialisasi penyelesaian sengketa lingkungan hidup | Jumlah peserta yang mengikuti sosialisasi penyelesaian sengketa lingkungan hidup | -- | | -- | | 100 Peserta | | 90 Peserta | | -- | | -- | | -- |
| | | 4 | Penanganan kasus dan penyuluhan terkait penegakan hukum lingkungan hidup | Persentase penegakan hukum lingkungan hidup yang tertangani | (Jumlah penegakan hukum lingkungan hidup yang tertangani / Jumlah penegakan hukum lingkungan hidup yang ada) x 100 % | -- | -- | -- | -- | 100 % | 34.550.000 | 100 % | 98.384.500 | 100 % | 69.350.000 | -- | -- | -- |
| | | | | Jumlah peserta yang mengikuti penyuluhan terkait penegakan hukum lingkungan hidup | Jumlah peserta yang mengikuti penyuluhan terkait penegakan hukum lingkungan hidup | -- | | -- | | 100 Peserta | | 90 Peserta | | -- | | -- | | -- |



LAPORAN KINERJA

Laporan Kinerja Instansi Pemerintah Dinas Lingkungan Hidup dan Kebersihan
Kabupaten Sidoarjo Tahun 2021

| Tujuan | Sasaran | Indikator Sasaran | Program / Kegiatan / Sub Kegiatan | Indikator Kinerja Program (Outcome) / Indikator Kinerja Kegiatan (Output) | Definisi Operasional/ Formulasi Perhitungan | Kondisi Awal | | Target Kinerja Program dan Kerangka Pendanaan Indikator Berdasarkan KUA-PPAS | | | | | | | | | | Kondisi Akhir (Thn 2021) | |
|--------|---------|-------------------|-----------------------------------|---|---|--|-----------------|--|-----------------|----------------|-----------------|---------------|----------------|---------------|----------------|---------------|----|--------------------------|----|
| | | | | | | Thn I (2016) | Rp | Thn II (2017) | Rp | Thn III (2018) | Rp | Thn IV (2019) | Rp | Thn V (2020) | Rp | Thn VI (2021) | Rp | | |
| 1 | 2 | 3 | 4 | 5 | 6 | 7 | 8 | 9 | 10 | 11 | 12 | 13 | 14 | 15 | 16 | 17 | 18 | 19 | |
| | | | 5 | Peningkatan peran serta masyarakat melalui Desa Berseri dan Sekolah Adiwiyata | Jumlah Kelembagaan Pokmas yang dibina | Jumlah sekolah dan desa yang dibina | 124 Kelembagaan | 497.673.400 | 137 Kelembagaan | 1.267.203.000 | 152 kelembagaan | 257.325.400 | 93 kelembagaan | 482.614.500 | 40 kelembagaan | 194.828.000 | -- | -- | -- |
| | | | | | Jumlah sekolah yang dikembangkan menjadi sekolah adiwiyata | Jumlah sekolah yang dikembangkan menjadi sekolah adiwiyata | 23 Sekolah | | 10 Sekolah | | 15 Sekolah | | 10 Sekolah | | -- | -- | -- | -- | |
| | | | 6 | Koordinasi Penilaian Kota sehat/ Adipura | Persentase penilaian Adipura yang terpenuhi | Persentase penilaian Adipura yang terpenuhi | 100 % | | 100 % | | 100 % | 56.500.000 | 100 % | 93.485.000 | -- | -- | -- | -- | |
| | | | 7 | Peningkatan peran serta masyarakat melalui sosialisasi dan pelatihan pengelolaan lingkungan hidup | Jumlah peserta sosialisasi / pelatihan pengelolaan lingkungan hidup | Jumlah peserta sosialisasi / pelatihan pengelolaan lingkungan hidup | 790 Peserta | | 558 Peserta | | 700 Peserta | 254.300.000 | 400 Peserta | 275.221.500 | -- | 65.850.000 | -- | -- | -- |
| | | | 8 | Peningkatan pelayanan laboratorium dan uji lab | Persentase parameter layanan uji lab yang terakreditasi | (Jumlah parameter layanan uji lab yang terakreditasi / Jumlah seluruh parameter layanan uji lab) x 100 % | 22 % | 503.700.000 | 4 % | 4.188.427.210 | 19 % | 1.071.970.800 | 19 % | 1.658.576.600 | 44 % | 1.402.574.390 | -- | -- | -- |
| | | | | | Jumlah sarpras laboratorium yang dipelihara | Jumlah sarpras laboratorium yang dipelihara | 11 Jenis | | 27 Jenis | | 27 Jenis | | 27 Jenis | | 27 Jenis | -- | -- | -- | |



LAPORAN KINERJA

Laporan Kinerja Instansi Pemerintah Dinas Lingkungan Hidup dan Kebersihan
Kabupaten Sidoarjo Tahun 2021

| Tujuan | Sasaran | Indikator Sasaran | Program / Kegiatan / Sub Kegiatan | Indikator Kinerja Program (Outcome) / Indikator Kinerja Kegiatan (Output) | Definisi Operasional/ Formulasi Perhitungan | Kondisi Awal | | Target Kinerja Program dan Kerangka Pendanaan Indikator Berdasarkan KUA-PPAS | | | | | | | | | | Kondisi Akhir (Thn 2021) |
|--------|---------|--|-----------------------------------|--|--|---|----|--|----------|----------------|----------|----------------------------|------------|--------------|----|---------------|-------------|--------------------------|
| | | | | | | Thn I (2016) | Rp | Thn II (2017) | Rp | Thn III (2018) | Rp | Thn IV (2019) | Rp | Thn V (2020) | Rp | Thn VI (2021) | Rp | |
| 1 | 2 | 3 | 4 | 5 | 6 | 7 | 8 | 9 | 10 | 11 | 12 | 13 | 14 | 15 | 16 | 17 | 18 | 19 |
| | | | | Jumlah sarpras laboratorium yang diadakan | Jumlah sarpras laboratorium yang diadakan | 56 Jenis | | 86 Jenis | | 73 Jenis | | 63 Jenis | | 55 Jenis | | -- | | -- |
| | | | 9 | Penyediaan sarana dan prasarana pengolahan limbah industri | Jenis dan Jumlah Sarana dan Prasarana Laboratorium yang diadakan / dipelihara | Jenis dan Jumlah Sarana dan Prasarana Laboratorium yang diadakan / dipelihara | - | 200.000.000 | 55 Jenis | 200.000.000 | 47 Jenis | 200.000.000 | 11 Jenis | 113.500.000 | -- | -- | -- | -- |
| | | 1. Konsentrasi Beban Pencemaran Air untuk Parameter BOD (mg/L) 2. Kualitas Udara Ambien Perkotaan (Roadsite, Permukiman, Perdagangan dan Perindustrian), untuk parameter: a. SO ₂ (µg/Nm ³) b. NO ₂ (µg/Nm ³) | 10 | Pelatihan dan / atau sertifikasi bagi teknis di bidang lingkungan yang diselenggarakan oleh instansi / lembaga resmi yang diakui oleh pemerintah | Jumlah pelatihan dan atau sertifikasi yang diikuti | Jumlah pelatihan dan atau sertifikasi yang diikuti | -- | -- | -- | -- | -- | 10 Pelatihan / Sertifikasi | 36.500.000 | -- | -- | -- | -- | -- |
| | | | | Program Pembinaan Dan Pengawasan Terhadap Izin Lingkungan Dan Izin Perlindungan Dan Pengelolaan Lingkungan Hidup (Pplh) | Persentase pembinaan dan pengawasan penanggung jawab usaha dan atau kegiatan | | -- | -- | -- | -- | -- | -- | -- | -- | -- | 3,7 % | 166.345.127 | |
| | | | | Pembinaan dan Pengawasan Terhadap Usaha dan/atau Kegiatan yang Izin Lingkungan dan Izin PPLH diterbitkan oleh Pemerintah Daerah Kabupaten/Kota | Persentase penanggung jawab usaha dan atau kegiatan yang taat terhadap perundang-undangan lingkungan hidup | | -- | -- | -- | -- | -- | -- | -- | -- | -- | 99 % | 166.345.127 | |



LAPORAN KINERJA

Laporan Kinerja Instansi Pemerintah Dinas Lingkungan Hidup dan Kebersihan
Kabupaten Sidoarjo Tahun 2021

| Tujuan | Sasaran | Indikator Sasaran | Program / Kegiatan / Sub Kegiatan | Indikator Kinerja Program (Outcome) / Indikator Kinerja Kegiatan (Output) | Definisi Operasional/ Formulasi Perhitungan | Kondisi Awal | | Target Kinerja Program dan Kerangka Pendanaan Indikator Berdasarkan KUA-PPAS | | | | | | | | | | Kondisi Akhir (Thn 2021) |
|--------|---------|-------------------|---|--|---|--------------|----|--|----|----------------|----|---------------|----|--------------|----|----------------|-------------|--------------------------|
| | | | | | | Thn I (2016) | Rp | Thn II (2017) | Rp | Thn III (2018) | Rp | Thn IV (2019) | Rp | Thn V (2020) | Rp | Thn VI (2021) | Rp | |
| 1 | 2 | 3 | 4 | 5 | 6 | 7 | 8 | 9 | 10 | 11 | 12 | 13 | 14 | 15 | 16 | 17 | 18 | 19 |
| | | | | Rasio pejabat pengawas LH di daerah (PPLHD) di Kabupaten/Kota terhadap usaha yang izin lingkungan, izin PPLH dan PUULH yang diterbitkan oleh pemerintah kabupaten/kota | | -- | -- | -- | -- | -- | -- | -- | -- | -- | -- | 0,03 % | | |
| | | | Pengawasan Usaha dan/atau Kegiatan yang Izin Lingkungan Hidup, Izin PPLH yang Diterbitkan oleh Pemerintah Daerah Kabupaten/Kota | Jumlah pengawasan penanggung jawab usaha dan atau kegiatan | | -- | -- | -- | -- | -- | -- | -- | -- | -- | -- | 111 Pengawasan | 166.345.127 | |
| | | | Pengembangan Kapasitas Pejabat Pengawas Lingkungan Hidup | Jumlah Pejabat Pengawas Lingkungan Hidup | | -- | -- | -- | -- | -- | -- | -- | -- | -- | -- | -- | -- | |
| | | | Fasilitasi Pemenuhan Ketentuan dan Kewajiban Izin Lingkungan dan/atau Izin PPLH | Jumlah fasilitasi Ketentuan dan Kewajiban Izin Lingkungan dan/atau Izin PPLH | | -- | -- | -- | -- | -- | -- | -- | -- | -- | -- | -- | -- | |



LAPORAN KINERJA

Laporan Kinerja Instansi Pemerintah Dinas Lingkungan Hidup dan Kebersihan
Kabupaten Sidoarjo Tahun 2021

| Tujuan | Sasaran | Indikator Sasaran | Program / Kegiatan / Sub Kegiatan | Indikator Kinerja Program (Outcome) / Indikator Kinerja Kegiatan (Output) | Definisi Operasional/ Formulasi Perhitungan | Kondisi Awal | | Target Kinerja Program dan Kerangka Pendanaan Indikator Berdasarkan KUA-PPAS | | | | | | | | | | Kondisi Akhir (Thn 2021) |
|--------|---------|-------------------|---|---|---|--------------|----|--|----|----------------|----|---------------|----|--------------|----|---------------|-------------|--------------------------|
| | | | | | | Thn I (2016) | Rp | Thn II (2017) | Rp | Thn III (2018) | Rp | Thn IV (2019) | Rp | Thn V (2020) | Rp | Thn VI (2021) | Rp | |
| 1 | 2 | 3 | 4 | 5 | 6 | 7 | 8 | 9 | 10 | 11 | 12 | 13 | 14 | 15 | 16 | 17 | 18 | 19 |
| | | | Koordinasi dan Sinkronisasi Pengawasan dan Penerapan Sanksi Upaya dan Rencana PPLH | Jumlah koordinasi dan sinkronisasi Pengawasan dan Penerapan Sanksi Upaya dan Rencana PPLH | | -- | -- | -- | -- | -- | -- | -- | -- | -- | -- | -- | -- | |
| | | | Program Peningkatan Pendidikan, Pelatihan Dan Penyuluhan Lingkungan Hidup Untuk Masyarakat | Persentase desa / kelurahan peduli lingkungan hidup | | -- | -- | -- | -- | -- | -- | -- | -- | -- | -- | 5 % | 377.290.640 | |
| | | | | Persentase sekolah peduli lingkungan hidup | | -- | -- | -- | -- | -- | -- | -- | -- | -- | -- | 0,8 % | | |
| | | | Penyelenggaraan Pendidikan, Pelatihan, dan Penyuluhan Lingkungan Hidup untuk Lembaga Kemasyarakatan Tingkat Daerah Kabupaten/Kota | Persentase lembaga kemasyarakatan yang diberikan diklat | | -- | -- | -- | -- | -- | -- | -- | -- | -- | -- | 1,7 % | 377.290.640 | |
| | | | Peningkatan Kapasitas dan Kompetensi Sumber Daya Manusia Bidang Lingkungan Hidup untuk Lembaga Kemasyarakatan | Jumlah peserta sosialisasi / bintek / penyuluhan /workshop terkait pengelolaan lingkungan hidup | | -- | -- | -- | -- | -- | -- | -- | -- | -- | -- | 527 Peserta | 377.290.640 | |
| | | | Program Penghargaan Lingkungan Hidup Untuk Masyarakat | Persentase kelembagaan / pokmas yang menerima penghargaan lingkungan hidup | | -- | -- | -- | -- | -- | -- | -- | -- | -- | -- | -- | -- | |



LAPORAN KINERJA

Laporan Kinerja Instansi Pemerintah Dinas Lingkungan Hidup dan Kebersihan
Kabupaten Sidoarjo Tahun 2021

| Tujuan | Sasaran | Indikator Sasaran | Program / Kegiatan / Sub Kegiatan | Indikator Kinerja Program (Outcome) / Indikator Kinerja Kegiatan (Output) | Definisi Operasional/ Formulasi Perhitungan | Kondisi Awal | | Target Kinerja Program dan Kerangka Pendanaan Indikator Berdasarkan KUA-PPAS | | | | | | | | | | Kondisi Akhir (Thn 2021) | |
|--------|---------|-------------------|--|--|--|--------------|----|--|----|----------------|----|---------------|----|--------------|----|---------------|-------------|--------------------------|----|
| | | | | | | Thn I (2016) | Rp | Thn II (2017) | Rp | Thn III (2018) | Rp | Thn IV (2019) | Rp | Thn V (2020) | Rp | Thn VI (2021) | Rp | | |
| 1 | 2 | 3 | 4 | 5 | 6 | 7 | 8 | 9 | 10 | 11 | 12 | 13 | 14 | 15 | 16 | 17 | 18 | 19 | |
| | | | Pemberian Penghargaan Lingkungan Hidup Tingkat Daerah Kabupaten / Kota | Jumlah sekolah yang menerima penghargaan menjadi sekolah adiwiyata | | -- | -- | -- | -- | -- | -- | -- | -- | -- | -- | -- | -- | | |
| | | | | Jumlah penanggung jawab usaha dan atau kegiatan yang diberi penghargaan Green Industry | | -- | -- | -- | -- | -- | -- | -- | -- | -- | -- | -- | -- | -- | |
| | | | | Penilaian Kinerja Masyarakat/ Lembaga Masyarakat/ Dunia Usaha/Dunia Pendidikan/ Filantropi dalam Perlindungan dan Pengelolaan Lingkungan Hidup | Jumlah sekolah yang dibina menjadi sekolah adiwiyata | | -- | -- | -- | -- | -- | -- | -- | -- | -- | -- | -- | -- | |
| | | | | | Jumlah usaha dan atau kegiatan yang dinominasikan untuk Green Industry | | -- | -- | -- | -- | -- | -- | -- | -- | -- | -- | -- | -- | -- |
| | | | Program Penanganan Pengaduan Lingkungan Hidup | Persentase penanganan pengaduan tentang kasus pencemaran lingkungan hidup yang ditindaklanjuti | | -- | -- | -- | -- | -- | -- | -- | -- | -- | -- | 100 % | 152.704.773 | | |



LAPORAN KINERJA

Laporan Kinerja Instansi Pemerintah Dinas Lingkungan Hidup dan Kebersihan
Kabupaten Sidoarjo Tahun 2021

| Tujuan | Sasaran | Indikator Sasaran | Program / Kegiatan / Sub Kegiatan | Indikator Kinerja Program (Outcome) / Indikator Kinerja Kegiatan (Output) | Definisi Operasional/ Formulasi Perhitungan | Kondisi Awal | | Target Kinerja Program dan Kerangka Pendanaan Indikator Berdasarkan KUA-PPAS | | | | | | | | | | Kondisi Akhir (Thn 2021) |
|--------|---|---|---|--|---|--------------|----------------|--|----------------|----------------|-----------------|---------------|-----------------|--------------|-----------------|---------------|-------------|--------------------------|
| | | | | | | Thn I (2016) | Rp | Thn II (2017) | Rp | Thn III (2018) | Rp | Thn IV (2019) | Rp | Thn V (2020) | Rp | Thn VI (2021) | Rp | |
| 1 | 2 | 3 | 4 | 5 | 6 | 7 | 8 | 9 | 10 | 11 | 12 | 13 | 14 | 15 | 16 | 17 | 18 | 19 |
| | | | Penyelesaian Pengaduan Masyarakat di Bidang Perlindungan dan Pengelolaan Lingkungan Hidup (PPLH) Kabupaten/Kota | Persentase penyelesaian pengaduan masyarakat | | -- | -- | -- | -- | -- | -- | -- | -- | -- | -- | 100 % | 152.704.773 | |
| | | | Pengelolaan Pengaduan Masyarakat terhadap PPLH Kabupaten/Kota | Persentase pengelolaan pengaduan masyarakat yang dilaksanakan sesuai SOP | | -- | -- | -- | -- | -- | -- | -- | -- | -- | -- | 100 % | 152.704.773 | |
| | | | Koordinasi dan Sinkronisasi Penerapan Sanksi Administrasi, Penyelesaian Sengketa, dan/atau Penyidikan Lingkungan Hidup di Luar Pengadilan atau melalui Pengadilan | Persentase penerapan sanksi administrasi, penyelesaian sengketa dan / atau penyidikan lingkungan hidup yang dilaksanakan | | -- | -- | -- | -- | -- | -- | -- | -- | -- | -- | -- | -- | |
| | Meningkatnya kebersihan dan keindahan di Kabupaten Sidoarjo | Proporsi luasan RTH terhadap baku Rencana luas RTH dalam Masterplan | Program Pengelolaan ruang terbuka hijau (RTH) dan Penerangan Jalan dan Lingkungan | Luas RTH yang dikelola | Luas RTH yang dikelola | 24,05 Ha | 92.003.590.400 | 26,05 Ha | 88.559.765.000 | 28,05 Ha | 103.547.686.200 | 30 Ha | 118.370.957.311 | 28 Ha | 125.805.558.389 | -- | -- | -- |



LAPORAN KINERJA

Laporan Kinerja Instansi Pemerintah Dinas Lingkungan Hidup dan Kebersihan
Kabupaten Sidoarjo Tahun 2021

| Tujuan | Sasaran | Indikator Sasaran | Program / Kegiatan / Sub Kegiatan | Indikator Kinerja Program (Outcome) / Indikator Kinerja Kegiatan (Output) | Definisi Operasional/ Formulasi Perhitungan | Kondisi Awal | | Target Kinerja Program dan Kerangka Pendanaan Indikator Berdasarkan KUA-PPAS | | | | | | | | | | Kondisi Akhir (Thn 2021) | |
|--------|---------|--|-----------------------------------|---|---|---|-----------|--|-----------|----------------|-----------|----------------|-----------|----------------|----------|---------------|----|--------------------------|----|
| | | | | | | Thn I (2016) | Rp | Thn II (2017) | Rp | Thn III (2018) | Rp | Thn IV (2019) | Rp | Thn V (2020) | Rp | Thn VI (2021) | Rp | | |
| 1 | 2 | 3 | 4 | 5 | 6 | 7 | 8 | 9 | 10 | 11 | 12 | 13 | 14 | 15 | 16 | 17 | 18 | 19 | |
| | | Persentase panjang jalan yang memiliki ketersediaan PJU kondisi layak fungsi | | Persentase PJU yang terpasang dalam kondisi baik | Persentase PJU yang terpasang dalam kondisi baik = (Jumlah Penerangan Jalan Umum (PJU) yang terpasang dalam kondisi baik / Jumlah PJU yang terpasang) x 100 % | 74 % | | 76 % | | 78 % | | 80 % | | 82 % | | -- | | -- | |
| | | | 1 | Pemeliharaan RTH | Jumlah tanaman di RTH yang dipelihara | Jumlah tanaman di RTH yang dipelihara | 120 jenis | 1.087.325.000 | 130 jenis | 1.584.200.000 | 135 jenis | 1.702.050.000 | 135 jenis | 2.581.031.100 | 75 jenis | 2.479.159.917 | -- | -- | -- |
| | | | | | Jumlah tanaman di RTH yang diadakan | Jumlah tanaman di RTH yang diadakan | 10 Jenis | | 10 Jenis | | 11 Jenis | | 12 Jenis | | 21 Jenis | -- | -- | -- | |
| | | | 2 | Pembangunan/ revitalisasi RTH | Luasan RTH yang dibangun/ direvitalisasi | Luasan RTH yang dibangun/ direvitalisasi | 24,05 Ha | 4.126.900.000 | 2 Ha | 1.389.200.000 | 2 Ha | 1.738.350.000 | 0,0985 Ha | 2.499.926.686 | 1,5 Ha | 7.482.160.200 | -- | -- | -- |
| | | | 3 | Penyediaan dan pemeliharaan sarpras Pertamanan | Jumlah sarpras pertamanan yang diadakan | Jumlah sarpras pertamanan yang diadakan | 37 Jenis | 4.668.124.000 | 38 Jenis | 10.495.360.000 | 60 Jenis | 14.161.666.800 | 42 Jenis | 11.905.236.340 | 34 Jenis | 9.820.466.400 | -- | -- | - |
| | | | | | Jumlah sarpras pertamanan yang dipelihara | Jumlah sarpras pertamanan yang dipelihara | 742 unit | | 747 unit | | 752 unit | | 151 unit | | 140 unit | -- | -- | -- | |
| | | | 4 | Penyediaan dan Pemeliharaan sarpras keindahan kota | Jumlah sarpras keindahan kota yang diadakan | Jumlah sarpras keindahan kota yang diadakan | 13 Jenis | 350.700.000 | 13 Jenis | 1.342.750.000 | 17 Jenis | 1.710.500.000 | 16 Jenis | 1.025.178.709 | 14 Jenis | 1.590.477.520 | -- | -- | -- |



LAPORAN KINERJA

Laporan Kinerja Instansi Pemerintah Dinas Lingkungan Hidup dan Kebersihan
Kabupaten Sidoarjo Tahun 2021

| Tujuan | Sasaran | Indikator Sasaran | Program / Kegiatan / Sub Kegiatan | Indikator Kinerja Program (Outcome) / Indikator Kinerja Kegiatan (Output) | Definisi Operasional/ Formulasi Perhitungan | Kondisi Awal | | Target Kinerja Program dan Kerangka Pendanaan Indikator Berdasarkan KUA-PPAS | | | | | | | | | | Kondisi Akhir (Thn 2021) |
|--------|---------|-------------------|--|---|--|--|-------------|--|-------------|----------------|-------------|----------------|-------------|----------------|-------------|----------------|----------------|--------------------------|
| | | | | | | Thn I (2016) | Rp | Thn II (2017) | Rp | Thn III (2018) | Rp | Thn IV (2019) | Rp | Thn V (2020) | Rp | Thn VI (2021) | Rp | |
| 1 | 2 | 3 | 4 | 5 | 6 | 7 | 8 | 9 | 10 | 11 | 12 | 13 | 14 | 15 | 16 | 17 | 18 | 19 |
| | | | | Jumlah sarpras keindahan kota yang dipelihara | Jumlah sarpras keindahan kota yang dipelihara | 3 Jenis | | 13 Jenis | | 9 Jenis | | 9 Jenis | | 5 Jenis | | -- | | -- |
| | | | 5 | Peningkatan peran serta masyarakat dalam pengelolaan keindahan lingkungan | Jumlah peserta yang mengikuti sosialisasi pengelolaan keindahan lingkungan | Jumlah peserta yang mengikuti sosialisasi pengelolaan keindahan lingkungan | 30 Peserta | 20.000.000 | 50 Peserta | 55.000.000 | - | -- | 101.200.000 | -- | -- | -- | -- | -- |
| | | | 6 | Pembangunan Penerangan Jalan Umum | Jumlah Titik PJU yang terbangun | Jumlah Titik PJU yang terbangun dan direvitalisasi | 32486 Titik | 18.646.621.000 | 401 Titik | 201.500.000 | 826 Titik | 15.058.694.000 | 412 Titik | 13.979.364.900 | 1715 Titik | 27.383.764.960 | -- | -- |
| | | | 7 | Pemeliharaan penerangan jalan umum | Jumlah Titik PJU yang dipelihara | Jumlah Titik PJU yang dipelihara | 24040 Titik | 63.103.920.400 | 24994 Titik | 73.491.755.000 | 26097 Titik | 69.176.425.400 | 28000 Titik | 84.002.034.340 | 31092 Titik | 75.551.728.963 | -- | -- |
| | | | 8 | Penerapan sistem manajemen lingkungan bagi masyarakat di lingkungan Industri DBHCHT | Jumlah sarana prasarana yang diadakan | Jumlah sarana prasarana yang diadakan | -- | -- | -- | -- | -- | -- | 1 Jenis | 2.276.985.236 | 2 Jenis | 1.497.800.799 | -- | -- |
| | | | Program Pengelolaan Keanekaragaman Hayati (Kehati) | | Persentase luasan RTH yang dikelola | | -- | -- | -- | -- | -- | -- | -- | -- | -- | 2,17 % | 12,775.005.824 | |
| | | | Pengelolaan Keanekaragaman Hayati Kabupaten/Kota | | Persentase RTH Taman Aktif | | -- | -- | -- | -- | -- | -- | -- | -- | -- | 56 % | 12,775.005.824 | |
| | | | Pengembangan Kapasitas Kelembagaan dan SDM dalam Pengelolaan Keanekaragaman Hayati | | Persentase pengaduan terkait penebangan / perampangan / pengeprasan pohon yang ditindaklanjuti | | -- | -- | -- | -- | -- | -- | -- | -- | -- | 100 % | 7.523.544.750 | |



LAPORAN KINERJA

Laporan Kinerja Instansi Pemerintah Dinas Lingkungan Hidup dan Kebersihan
Kabupaten Sidoarjo Tahun 2021

| Tujuan | Sasaran | Indikator Sasaran | Program / Kegiatan / Sub Kegiatan | Indikator Kinerja Program (Outcome) / Indikator Kinerja Kegiatan (Output) | Definisi Operasional/ Formulasi Perhitungan | Kondisi Awal | | Target Kinerja Program dan Kerangka Pendanaan Indikator Berdasarkan KUA-PPAS | | | | | | | | | | Kondisi Akhir (Thn 2021) | | |
|--------|---------|-------------------|--|---|--|--------------|----|--|----|----------------|----|---------------|----|--------------|----|---------------|---------------|--------------------------|----|--|
| | | | | | | Thn I (2016) | Rp | Thn II (2017) | Rp | Thn III (2018) | Rp | Thn IV (2019) | Rp | Thn V (2020) | Rp | Thn VI (2021) | Rp | | | |
| 1 | 2 | 3 | 4 | 5 | 6 | 7 | 8 | 9 | 10 | 11 | 12 | 13 | 14 | 15 | 16 | 17 | 18 | 19 | | |
| | | | Pengelolaan Sarana dan Prasarana Keanekaragaman Hayati | Jumlah sapras yang berfungsi dengan baik | | -- | -- | -- | -- | -- | -- | -- | -- | -- | -- | 10 Jenis | 5.251.461.074 | | | |
| | | | | Luas RTH yang dikelola | | -- | -- | -- | -- | -- | -- | -- | -- | -- | -- | -- | 28 Ha | | | |
| | | | | Jumlah jenis tanaman yang dipelihara | | -- | -- | -- | -- | -- | -- | -- | -- | -- | -- | -- | 75 Jenis | | | |
| | | | | Pengelolaan Keanekaragaman Hayati Kabupaten / Kota | Jumlah dokumen perencanaan teknis keanekaragaman hayati | | -- | -- | -- | -- | -- | -- | -- | -- | -- | -- | -- | -- | | |
| | | | | Pengelolaan Ruang Terbuka Hijau (RTH) | Jumlah sebaran RTH Taman Aktif | | -- | -- | -- | -- | -- | -- | -- | -- | -- | -- | -- | -- | | |
| | | | | | Luas RTH yang dikelola | | -- | -- | -- | -- | -- | -- | -- | -- | -- | -- | -- | -- | -- | |
| | | | | | Persentase pengaduan terkait penebangan / perampangan / pengeprasan pohon yang ditindaklanjuti | | -- | -- | -- | -- | -- | -- | -- | -- | -- | -- | -- | -- | -- | |
| | | | | Pengelolaan Taman Keanekaragaman Hayati Lainnya | Taman tematik yang dikelola | | -- | -- | -- | -- | -- | -- | -- | -- | -- | -- | -- | -- | | |



LAPORAN KINERJA

Laporan Kinerja Instansi Pemerintah Dinas Lingkungan Hidup dan Kebersihan
Kabupaten Sidoarjo Tahun 2021

| Tujuan | Sasaran | Indikator Sasaran | Program / Kegiatan / Sub Kegiatan | Indikator Kinerja Program (Outcome) / Indikator Kinerja Kegiatan (Output) | Definisi Operasional/ Formulasi Perhitungan | Kondisi Awal | | Target Kinerja Program dan Kerangka Pendanaan Indikator Berdasarkan KUA-PPAS | | | | | | | | | | Kondisi Akhir (Thn 2021) |
|--------|---------|---------------------------------|---|---|--|--------------|----------------|--|----------------|----------------|----------------|---------------|----------------|--------------|----------------|---------------|-----------------|--------------------------|
| | | | | | | Thn I (2016) | Rp | Thn II (2017) | Rp | Thn III (2018) | Rp | Thn IV (2019) | Rp | Thn V (2020) | Rp | Thn VI (2021) | Rp | |
| 1 | 2 | 3 | 4 | 5 | 6 | 7 | 8 | 9 | 10 | 11 | 12 | 13 | 14 | 15 | 16 | 17 | 18 | 19 |
| | | | | Jumlah jenis tanaman yang dipelihara | | -- | -- | -- | -- | -- | -- | -- | -- | -- | -- | -- | -- | |
| | | | Program Penyelenggaraan Lalu Lintas Dan Angkutan Jalan (LLAJ) | Persentase PJU yang terpasang dalam kondisi baik | | -- | -- | -- | -- | -- | -- | -- | -- | -- | -- | 84 % | 102.031.799.307 | |
| | | | Penyediaan Perlengkapan Jalan di Jalan Kabupaten/Kota | Jumlah PJU dalam kondisi baik | | -- | -- | -- | -- | -- | -- | -- | -- | -- | -- | 32347 Titik | 102.031.799.307 | |
| | | | Pembangunan Prasarana Jalan di Jalan Kabupaten/Kota | Jumlah titik PJU yang terbangun | | -- | -- | -- | -- | -- | -- | -- | -- | -- | -- | 1422 Titik | 32.861.752.558 | |
| | | | Rehabilitasi dan Pemeliharaan Prasarana Jalan | Jumlah titik PJU yang dipelihara | | -- | -- | -- | -- | -- | -- | -- | -- | -- | -- | 32347 Titik | 69.170.046.749 | |
| | | Persentase sampah yang dikelola | Program Pengembangan Kinerja Pengelolaan Persampahan | Persentase penduduk yang terlayani oleh TPST | (Jumlah penduduk yang terlayani unit Tempat Pengolahan Sampah Terpadu (TPST) / Jumlah penduduk Kabupaten Sidoarjo) x 100 % | 17,1 % | 78.043.661.170 | 18,1 % | 54.508.670.000 | 21,2 % | 81.092.803.500 | 10,12 % | 32.563.474.525 | 26 % | 40.083.242.187 | -- | -- | -- |



LAPORAN KINERJA

Laporan Kinerja Instansi Pemerintah Dinas Lingkungan Hidup dan Kebersihan
Kabupaten Sidoarjo Tahun 2021

| Tujuan | Sasaran | Indikator Sasaran | Program / Kegiatan / Sub Kegiatan | Indikator Kinerja Program (Outcome) / Indikator Kinerja Kegiatan (Output) | Definisi Operasional/ Formulasi Perhitungan | Kondisi Awal | | Target Kinerja Program dan Kerangka Pendanaan Indikator Berdasarkan KUA-PPAS | | | | | | | | | | Kondisi Akhir (Thn 2021) | |
|--------|---------|-------------------|-----------------------------------|---|--|--|----------------|--|----------------|----------------|----------------|----------------|----------------|---------------|----------------|---------------|----|--------------------------|----|
| | | | | | | Thn I (2016) | Rp | Thn II (2017) | Rp | Thn III (2018) | Rp | Thn IV (2019) | Rp | Thn V (2020) | Rp | Thn VI (2021) | Rp | | |
| 1 | 2 | 3 | 4 | 5 | 6 | 7 | 8 | 9 | 10 | 11 | 12 | 13 | 14 | 15 | 16 | 17 | 18 | 19 | |
| | | | | Persentase penduduk yang terlayani pengangkutan sampah | (Jumlah penduduk yang terlayani pengangkutan sampah / Jumlah penduduk Kabupaten Sidoarjo) x 100 % | 20 % | | 19 % | | 30 % | | 54,16 % | | 43 % | | -- | | -- | |
| | | | | Persentase berat sampah yang terlayani pengangkutan | (Jumlah berat sampah yang terlayani pengangkutan sampah per tahun / berat timbulan sampah per tahun) x 100 % | 20 % | | 19 % | | 30 % | | 54,16 % | | 43 % | | -- | | -- | |
| | | | 1 | Penyelenggaraan Kebersihan Permukiman, Jalan, Saluran dan Selokan | Ruas Jalan Kabupaten yang bersih | Ruas Jalan Kabupaten termasuk saluran dan selokan di Kabupaten Sidoarjo yang bersih | 269 Ruas Jalan | 10.104.041.800 | 274 Ruas Jalan | 10.764.998.000 | 274 Ruas Jalan | 17.887.104.000 | 274 Ruas Jalan | 9.759.774.900 | 274 Ruas Jalan | 8.797.390.435 | -- | -- | -- |
| | | | 2 | Peningkatan operasi dan pemeliharaan prasarana dan sarana angkutan sampah | Jumlah angkutan sampah yang beroperasional | Jumlah angkutan sampah yang beroperasional (Dump Truck, Arm Roll, Kendaraan Roda 3, Kendaraan Pick Up) | 85 Unit | 8.432.804.370 | 95 Unit | 13.548.070.000 | 223 Unit | 6.948.500.000 | 106 Unit | 9.174.361.900 | 114 Unit | 9.610.251.400 | -- | -- | -- |



LAPORAN KINERJA

Laporan Kinerja Instansi Pemerintah Dinas Lingkungan Hidup dan Kebersihan
Kabupaten Sidoarjo Tahun 2021

| Tujuan | Sasaran | Indikator Sasaran | Program / Kegiatan / Sub Kegiatan | Indikator Kinerja Program (Outcome) / Indikator Kinerja Kegiatan (Output) | Definisi Operasional/ Formulasi Perhitungan | Kondisi Awal | | Target Kinerja Program dan Kerangka Pendanaan Indikator Berdasarkan KUA-PPAS | | | | | | | | | | Kondisi Akhir (Thn 2021) |
|--------|---------|-------------------|-----------------------------------|---|---|---------------|---------------|--|---------|----------------|----------------|-----------------|---------------|----------------|---------------|---------------|----|--------------------------|
| | | | | | | Thn I (2016) | Rp | Thn II (2017) | Rp | Thn III (2018) | Rp | Thn IV (2019) | Rp | Thn V (2020) | Rp | Thn VI (2021) | Rp | |
| 1 | 2 | 3 | 4 | 5 | 6 | 7 | 8 | 9 | 10 | 11 | 12 | 13 | 14 | 15 | 16 | 17 | 18 | 19 |
| | | | | Jumlah angkutan sampah yang dipelihara | Jumlah angkutan sampah yang dipelihara (Dump Truck, Arm Roll, Kendaraan Roda 3, Kendaraan Pick Up) | 85 Unit | | 95 Unit | | 223 Unit | | 106 Unit | | 114 Unit | | -- | | -- |
| | | | | Jumlah berat sampah yang terlayani pengangkutan sampah per tahun | Jumlah berat sampah yang terlayani pengangkutan sampah per tahun (dalam kg) | 77.088.000 Kg | | 77.088.000 Kg | | 120.888.000 Kg | | 245.171.530 Kg | | 190.000.000 Kg | | -- | | -- |
| | | | | Jumlah penduduk yang terlayani pengangkutan sampah | Jumlah penduduk yang terlayani pengangkutan sampah = (Jumlah penanganan sampah / Berat timbulan sampah per hari per penduduk) | 422400 Orang | | 422400 Orang | | 662400 Orang | | 1.243.894 Orang | | 975.000 Orang | | -- | | -- |
| | | | 3 | Penyediaan sarpras pengolahan/ angkutan sampah | Jumlah sarpras angkutan sampah yang diadakan | 100 Unit | 7.557.830.000 | 99 Unit | 99 Unit | 190 Unit | 23.080.862.500 | 3 Unit | 1.615.507.600 | 38 Unit | 6.610.943.200 | -- | -- | -- |



LAPORAN KINERJA

Laporan Kinerja Instansi Pemerintah Dinas Lingkungan Hidup dan Kebersihan
Kabupaten Sidoarjo Tahun 2021

| Tujuan | Sasaran | Indikator Sasaran | Program / Kegiatan / Sub Kegiatan | Indikator Kinerja Program (Outcome) / Indikator Kinerja Kegiatan (Output) | Definisi Operasional/ Formulasi Perhitungan | Kondisi Awal | | Target Kinerja Program dan Kerangka Pendanaan Indikator Berdasarkan KUA-PPAS | | | | | | | | | | Kondisi Akhir (Thn 2021) | |
|--------|---------|-------------------|-----------------------------------|---|---|--|--------------|--|--------------|----------------|--------------|----------------|--------------|---------------|--------------|----------------|----|--------------------------|----|
| | | | | | | Thn I (2016) | Rp | Thn II (2017) | Rp | Thn III (2018) | Rp | Thn IV (2019) | Rp | Thn V (2020) | Rp | Thn VI (2021) | Rp | | |
| 1 | 2 | 3 | 4 | 5 | 6 | 7 | 8 | 9 | 10 | 11 | 12 | 13 | 14 | 15 | 16 | 17 | 18 | 19 | |
| | | | 4 | Peningkatan peran serta masyarakat dalam pengelolaan persampahan | Jumlah penduduk yang terlayani oleh TPST | Jumlah penduduk yang terlayani oleh unit Tempat Pengolahan Sampah Terpadu (TPST) = (Jumlah pengurangan sampah / Berat timbulan sampah per hari per penduduk) | 370000 Orang | 19.117.490.000 | 400000 Orang | 9.554.802.000 | 470000 Orang | 24.920.375.000 | 232435 Orang | 1.702.493.500 | 600000 Orang | 1.410.932.400 | -- | -- | -- |
| | | | | | Jumlah orang yang mengikuti pem berdayaan peduli lingkungan | Jumlah orang yang mengikuti pem berdayaan peduli lingkungan | - | | 1000 Orang | 2000 Orang | | 5070 Orang | | -- | | -- | | -- | |
| | | | | | Jumlah sarpras TPST yang dibangun | Jumlah sarpras TPST yang dibangun | 17 Jenis | | 30 Jenis | 78 Jenis | | -- | | -- | | -- | | -- | |
| | | | | | Jumlah sarpras TPST yang dipelihara | Jumlah sarpras TPST yang dipelihara | 17 Jenis | | -- | 1 Jenis | | -- | | -- | | -- | | -- | |
| | | | 5 | Operasional dan Pemeliharaan TPA | Jumlah sarpras TPA yang dipelihara | Jumlah sarpras TPA yang dipelihara | 7 Jenis | 32.786.495.000 | 5 Jenis | 19.329.300.000 | 7 Jenis | 4.558.730.000 | 4 Jenis | 9.499.845.100 | 4 Jenis | 12.516.322.852 | -- | -- | -- |
| | | | | | Jumlah sarpras TPA yang tersedia | Jumlah sarpras TPA yang tersedia | 7 Jenis | | 25 Jenis | 22 Jenis | | 7 Jenis | | 17 Jenis | | -- | | -- | |



LAPORAN KINERJA

Laporan Kinerja Instansi Pemerintah Dinas Lingkungan Hidup dan Kebersihan
Kabupaten Sidoarjo Tahun 2021

| Tujuan | Sasaran | Indikator Sasaran | Program / Kegiatan / Sub Kegiatan | Indikator Kinerja Program (Outcome) / Indikator Kinerja Kegiatan (Output) | Definisi Operasional/ Formulasi Perhitungan | Kondisi Awal | | Target Kinerja Program dan Kerangka Pendanaan Indikator Berdasarkan KUA-PPAS | | | | | | | | | | Kondisi Akhir (Thn 2021) |
|--------|---------|-------------------|--|---|--|--------------|------------|--|---------------|----------------|---------------|---------------|-------------|--------------|---------------|----------------|----------------|--------------------------|
| | | | | | | Thn I (2016) | Rp | Thn II (2017) | Rp | Thn III (2018) | Rp | Thn IV (2019) | Rp | Thn V (2020) | Rp | Thn VI (2021) | Rp | |
| 1 | 2 | 3 | 4 | 5 | 6 | 7 | 8 | 9 | 10 | 11 | 12 | 13 | 14 | 15 | 16 | 17 | 18 | 19 |
| | | | | Jumlah sampah yang tertampung | Jumlah sampah yang tertampung (dalam ton) | 500 Ton | | 450 Ton | | 420 Ton | | 450 Ton | | 500 Ton | | -- | | -- |
| | | 6 | Pengelolaan operasional UPTD | Jumlah kebutuhan UPTD TPA yang terpenuhi | Jumlah kebutuhan UPTD TPA yang terpenuhi | 8 Jenis | 45.000.000 | 7 Jenis | 1.311.500.000 | 9 Jenis | 3.697.232.000 | 28 Jenis | 811.491.525 | 30 Jenis | 1.137.401.900 | -- | -- | -- |
| | | | Program Pengelolaan Persampahan | Persentase penanganan sampah | | -- | -- | -- | -- | -- | -- | -- | -- | -- | -- | 45 % | 32.170.062.892 | |
| | | | | Persentase pengurangan sampah | | -- | -- | -- | -- | -- | -- | -- | -- | -- | -- | -- | 28 % | |
| | | | Pengelolaan Sampah | Jumlah berat sampah yang terkelola | | -- | -- | -- | -- | -- | -- | -- | -- | -- | -- | 850 Ton / Hari | 32.170.062.892 | |
| | | | Penyusunan Kebijakan dan Strategi Daerah Pengelolaan Sampah Kabupaten/Kota | Jumlah dokumen perencanaan / laporan monev yang disusun | | -- | -- | -- | -- | -- | -- | -- | -- | -- | -- | -- | -- | |
| | | | | Pengurangan Sampah dengan melakukan Pembatasan, Pendaaran Ulang dan Pemanfaatan Kembali | Jumlah pengurangan sampah yang dilaksanakan di TPS | | -- | -- | -- | -- | -- | -- | -- | -- | -- | -- | 310 Ton / Hari | 1.684.064.400 |
| | | | | Jumlah sosialisasi terkait pengurangan sampah | | -- | -- | -- | -- | -- | -- | -- | -- | -- | -- | 12 Kegiatan | | |



LAPORAN KINERJA

Laporan Kinerja Instansi Pemerintah Dinas Lingkungan Hidup dan Kebersihan
Kabupaten Sidoarjo Tahun 2021

| Tujuan | Sasaran | Indikator Sasaran | Program / Kegiatan / Sub Kegiatan | Indikator Kinerja Program (Outcome) / Indikator Kinerja Kegiatan (Output) | Definisi Operasional/ Formulasi Perhitungan | Kondisi Awal | | Target Kinerja Program dan Kerangka Pendanaan Indikator Berdasarkan KUA-PPAS | | | | | | | | | | Kondisi Akhir (Thn 2021) | |
|--------|---------|-------------------|---|---|---|--------------|----|--|----|----------------|----|---------------|----|--------------|----|----------------|------------------------|--------------------------|--|
| | | | | | | Thn I (2016) | Rp | Thn II (2017) | Rp | Thn III (2018) | Rp | Thn IV (2019) | Rp | Thn V (2020) | Rp | Thn VI (2021) | Rp | | |
| 1 | 2 | 3 | 4 | 5 | 6 | 7 | 8 | 9 | 10 | 11 | 12 | 13 | 14 | 15 | 16 | 17 | 18 | 19 | |
| | | | Penanganan Sampah dengan Melakukan Pemilahan, Pengumpulan, Pengangkutan, Pengolahan, dan Pemrosesan Akhir Sampah di TPA/TPST/SPA Kabupaten/Kota | Jumlah sampah yang masuk di TPA | | -- | -- | -- | -- | -- | -- | -- | -- | -- | -- | 535 Ton / Hari | 26.18 2.926 .017 | | |
| | | | | Ruas Jalan Kabupaten yang bersih | | -- | -- | -- | -- | -- | -- | -- | -- | -- | -- | -- | 240 Ruas Jalan | | |
| | | | | Jumlah penduduk yang terlayani pengangkutan sampah | | -- | -- | -- | -- | -- | -- | -- | -- | -- | -- | -- | 700.000 Jiwa | | |
| | | | | Peningkatan Peran serta Masyarakat dalam Pengelolaan Persampahan | Jumlah peserta sosialisasi / bintek / penyuluhan / workshop terkait pengelolaan persampahan | | -- | -- | -- | -- | -- | -- | -- | -- | -- | -- | 100 Peserta | 150.0 00.00 0 | |
| | | | | | Jumlah perolehan retribusi pelayanan persampahan / kebersihan | | -- | -- | -- | -- | -- | -- | -- | -- | -- | -- | -- | Rp 5.500.120 .000 | |
| | | | | Koordinasi dan Sinkronisasi penyediaan sarana dan prasarana pengelolaan persampahan | Jumlah koordinasi dan sinkronisasi penyediaan sarana dan prasarana pengelolaan persampahan | | -- | -- | -- | -- | -- | -- | -- | -- | -- | -- | 4 Kegiatan | 50.00 0.000 | |



LAPORAN KINERJA

Laporan Kinerja Instansi Pemerintah Dinas Lingkungan Hidup dan Kebersihan
Kabupaten Sidoarjo Tahun 2021

| Tujuan | Sasaran | Indikator Sasaran | Program / Kegiatan / Sub Kegiatan | Indikator Kinerja Program (Outcome) / Indikator Kinerja Kegiatan (Output) | Definisi Operasional/ Formulasi Perhitungan | Kondisi Awal | | Target Kinerja Program dan Kerangka Pendanaan Indikator Berdasarkan KUA-PPAS | | | | | | | | | | Kondisi Akhir (Thn 2021) | |
|--------|---------|-------------------|---|--|---|--------------|----|--|----|----------------|----|---------------|----|--------------|----|---------------|---------------|--------------------------|--|
| | | | | | | Thn I (2016) | Rp | Thn II (2017) | Rp | Thn III (2018) | Rp | Thn IV (2019) | Rp | Thn V (2020) | Rp | Thn VI (2021) | Rp | | |
| 1 | 2 | 3 | 4 | 5 | 6 | 7 | 8 | 9 | 10 | 11 | 12 | 13 | 14 | 15 | 16 | 17 | 18 | 19 | |
| | | | Penyusunan Kebijakan Kerjasama Pengelolaan Persampahan | Jumlah dokumen kebijakan kerjasama pengelolaan persampahan yang disusun | | -- | -- | -- | -- | -- | -- | -- | -- | -- | -- | -- | -- | | |
| | | | Penyediaan Sarana dan Prasarana Pengelolaan Persampahan di TPA/TPST/SPA Kabupaten/Kota | Jumlah sarpras angkutan sampah yang diadakan | | -- | -- | -- | -- | -- | -- | -- | -- | -- | -- | 3 Unit | 4.103.072.475 | | |
| | | | | Jumlah sarpras angkutan sampah yang dipelihara | | -- | -- | -- | -- | -- | -- | -- | -- | -- | -- | -- | | 113 Unit | |
| | | | | Jumlah sarpras TPA yang diadakan | | -- | -- | -- | -- | -- | -- | -- | -- | -- | -- | -- | | 3 Jenis | |
| | | | | Jumlah sarpras TPA yang dipelihara | | -- | -- | -- | -- | -- | -- | -- | -- | -- | -- | -- | | 3 Jenis | |
| | | | Penerbitan Izin Pendaaurulangan Sampah/Pengelolaan Sampah, Pengangkutan Sampah dan Pemrosesan Akhir Sampah yang Diselenggarakan oleh Swasta | Jumlah izin pendaaurulangan sampah/pengelolaan sampah, pengangkutan sampah dan pemrosesan akhir sampah yang diselenggarakan oleh swasta yang diterbitkan | | -- | -- | -- | -- | -- | -- | -- | -- | -- | -- | -- | -- | | |



LAPORAN KINERJA

Laporan Kinerja Instansi Pemerintah Dinas Lingkungan Hidup dan Kebersihan
Kabupaten Sidoarjo Tahun 2021

| Tujuan | Sasaran | Indikator Sasaran | Program / Kegiatan / Sub Kegiatan | Indikator Kinerja Program (Outcome) / Indikator Kinerja Kegiatan (Output) | Definisi Operasional/ Formulasi Perhitungan | Kondisi Awal | | Target Kinerja Program dan Kerangka Pendanaan Indikator Berdasarkan KUA-PPAS | | | | | | | | | | Kondisi Akhir (Thn 2021) |
|--------|---------|-------------------|---|--|---|--------------|----|--|----|----------------|----|---------------|----|--------------|----|---------------|----|--------------------------|
| | | | | | | Thn I (2016) | Rp | Thn II (2017) | Rp | Thn III (2018) | Rp | Thn IV (2019) | Rp | Thn V (2020) | Rp | Thn VI (2021) | Rp | |
| 1 | 2 | 3 | 4 | 5 | 6 | 7 | 8 | 9 | 10 | 11 | 12 | 13 | 14 | 15 | 16 | 17 | 18 | 19 |
| | | | Pelayanan Perizinan Berusaha Terintegrasi secara Elektronik | Jumlah izin pendaurulangan sampah/ pengelolaan sampah, pengangkutan sampah dan pemrosesan akhir sampah yang diselenggarakan oleh swasta yang diterbitkan | | -- | -- | -- | -- | -- | -- | -- | -- | -- | -- | -- | -- | |
| | | | Pembinaan dan Pengawasan Pengelolaan Sampah yang Diselenggarakan oleh Pihak Swasta | Jumlah peserta pembinaan dan pengawasan pengelolaan sampah yang diselenggarakan oleh pihak swasta | | -- | -- | -- | -- | -- | -- | -- | -- | -- | -- | -- | -- | |
| | | | Fasilitasi Pemenuhan Ketentuan terkait Izin Usaha dan Standar Teknis Pengelolaan Sampah | Jumlah fasilitasi Pemenuhan Ketentuan terkait Izin Usaha dan Standar Teknis Pengelolaan Sampah | | -- | -- | -- | -- | -- | -- | -- | -- | -- | -- | -- | -- | |
| | | | Penyusunan dan Pelaksanaan Penilaian Kinerja Pengelolaan Sampah | Jumlah dokumen penilaian kinerja pengelolaan sampah yang disusun | | -- | -- | -- | -- | -- | -- | -- | -- | -- | -- | -- | -- | |



LAPORAN KINERJA

Laporan Kinerja Instansi Pemerintah Dinas Lingkungan Hidup dan Kebersihan
Kabupaten Sidoarjo Tahun 2021

| Tujuan | Sasaran | Indikator Sasaran | Program / Kegiatan / Sub Kegiatan | Indikator Kinerja Program (Outcome) / Indikator Kinerja Kegiatan (Output) | Definisi Operasional/ Formulasi Perhitungan | Kondisi Awal | | Target Kinerja Program dan Kerangka Pendanaan Indikator Berdasarkan KUA-PPAS | | | | | | | | | | Kondisi Akhir (Thn 2021) |
|--------|---------|-------------------|---|--|---|--------------|----|--|---------------|----------------|---------------|---------------|----|--------------|----|---------------|----|--------------------------|
| | | | | | | Thn I (2016) | Rp | Thn II (2017) | Rp | Thn III (2018) | Rp | Thn IV (2019) | Rp | Thn V (2020) | Rp | Thn VI (2021) | Rp | |
| 1 | 2 | 3 | 4 | 5 | 6 | 7 | 8 | 9 | 10 | 11 | 12 | 13 | 14 | 15 | 16 | 17 | 18 | 19 |
| | | | Monitoring dan Evaluasi Pemenuhan Target dan Standar Pelayanan Pengelolaan Sampah | Jumlah laporan monitoring dan evaluasi Pemenuhan Target dan Standar Pelayanan Pengelolaan Sampah | | -- | -- | -- | -- | -- | -- | -- | -- | -- | -- | -- | -- | -- |
| | | | Program Pelayanan Administrasi Perkantoran | Tingkat kepuasan aparatur SKPD terhadap pelayanan administrasi perkantoran | (Jumlah aparatur SKPD yang puas terhadap pelayanan administrasi perkantoran / Jumlah seluruh aparatur SKPD) x 100 % | | | 80 % | 2.658.300.800 | 82 % | 3.111.857.600 | - | - | - | - | - | - | - |
| | | | 1 Penyediaan jasa komunikasi, sumber daya air dan listrik | Biaya rekening air, listrik, dan telepon yang dibayarkan | Biaya rekening air, listrik, dan telepon yang dibayarkan | | | 12 Bulan | 520.400.000 | 12 Bulan | 648.000.000 | - | - | - | - | - | - | - |
| | | | 2 Penyediaan jasa peralatan dan perlengkapan kantor | Jumlah jasa peralatan dan perlengkapan kantor yang disediakan | Jumlah jasa peralatan dan perlengkapan kantor yang disediakan | | | 6 Jenis | 148.750.000 | 5 Jenis | 100.000.000 | - | - | - | - | - | - | - |
| | | | 3 Penyediaan jasa pemeliharaan dan perizinan kendaraan dinas/ operasional | Jumlah STNK / Uji KIR kendaraan bermotor yang diurus | Jumlah STNK / Uji KIR kendaraan bermotor yang diurus | | | 132 Unit | 175.000.000 | 132 Unit | 200.000.000 | - | - | - | - | - | - | - |
| | | | 4 Penyediaan jasa kebersihan/ keamanan kantor pengemudi | Jumlah tenaga kebersihan/ keamanan kantor/ pengemudi yang dibayar | Jumlah tenaga kebersihan/ keamanan kantor/ pengemudi yang dibayar | | | 29 Orang | 831.300.000 | 29 Orang | 884.957.600 | - | - | - | - | - | - | - |



LAPORAN KINERJA

Laporan Kinerja Instansi Pemerintah Dinas Lingkungan Hidup dan Kebersihan
Kabupaten Sidoarjo Tahun 2021

| Tujuan | Sasaran | Indikator Sasaran | Program / Kegiatan / Sub Kegiatan | Indikator Kinerja Program (Outcome) / Indikator Kinerja Kegiatan (Output) | Definisi Operasional/ Formulasi Perhitungan | Kondisi Awal | | Target Kinerja Program dan Kerangka Pendanaan Indikator Berdasarkan KUA-PPAS | | | | | | | | | | Kondisi Akhir (Thn 2021) |
|--------|---------|-------------------|-----------------------------------|---|--|--|----|--|-------------|----------------|-------------|---------------|----|--------------|----|---------------|----|--------------------------|
| | | | | | | Thn I (2016) | Rp | Thn II (2017) | Rp | Thn III (2018) | Rp | Thn IV (2019) | Rp | Thn V (2020) | Rp | Thn VI (2021) | Rp | |
| 1 | 2 | 3 | 4 | 5 | 6 | 7 | 8 | 9 | 10 | 11 | 12 | 13 | 14 | 15 | 16 | 17 | 18 | 19 |
| | | | | Jumlah alat kebersihan/ keamanan yang diadakan | Jumlah alat kebersihan/ keamanan yang diadakan | | | 34 Jenis | | 34 Jenis | | - | | - | | - | | - |
| | | | 5 | Penyediaan alat tulis kantor | Jenis alat tulis kantor yang disediakan | Jenis alat tulis kantor yang disediakan | | 97 Jenis | 195.000.000 | 50 Jenis | 206.000.000 | - | - | - | - | - | - | - |
| | | | 6 | Penyediaan barang cetakan dan penggandaan | Jenis barang cetakan dan penggandaan | Jenis barang cetakan dan penggandaan | | 18 Jenis | 70.000.000 | 14 Jenis | 100.000.000 | - | - | - | - | - | - | - |
| | | | 7 | Penyediaan peralatan dan perlengkapan kantor | Jenis dan Jumlah peralatan dan perlengkapan kantor yang disediakan | Jenis dan Jumlah peralatan dan perlengkapan kantor yang disediakan | | 3 Jenis | 50.000.000 | -- | -- | - | - | - | - | - | - | - |
| | | | 8 | Penyediaan bahan logistik kantor | Jumlah bahan logistik kantor yang disediakan | Jumlah bahan logistik kantor yang disediakan | | 2 Jenis | 230.000.000 | 2 Jenis | 249.600.000 | - | - | - | - | - | - | - |
| | | | 9 | Penyediaan makanan dan minuman | Jumlah mamin yang disediakan | Jumlah mamin yang disediakan | | 1480 Kotak | 31.100.000 | 875 Kotak | 14.000.000 | - | - | - | - | - | - | - |
| | | | 10 | Kegiatan kedinasan dalam daerah, luar daerah dan luar negeri | Jumlah rapat koordinasi dalam daerah yang dilaksanakan | Jumlah rapat koordinasi dalam daerah yang dilaksanakan | | 80 Kali | 194.470.800 | 60 Kali | 476.500.000 | - | - | - | - | - | - | - |
| | | | | | Jumlah rapat koordinasi luar daerah yang dilaksanakan | Jumlah rapat koordinasi luar daerah yang dilaksanakan | | 45 Kali | | 280 Kali | | - | | - | | - | | - |



LAPORAN KINERJA

Laporan Kinerja Instansi Pemerintah Dinas Lingkungan Hidup dan Kebersihan
Kabupaten Sidoarjo Tahun 2021

| Tujuan | Sasaran | Indikator Sasaran | Program / Kegiatan / Sub Kegiatan | Indikator Kinerja Program (Outcome) / Indikator Kinerja Kegiatan (Output) | Definisi Operasional/ Formulasi Perhitungan | Kondisi Awal | | Target Kinerja Program dan Kerangka Pendanaan Indikator Berdasarkan KUA-PPAS | | | | | | | | | | Kondisi Akhir (Thn 2021) |
|--------|---------|-------------------|---|---|---|--------------|----|--|-------------|----------------|-------------|---------------|----|--------------|----|---------------|----|--------------------------|
| | | | | | | Thn I (2016) | Rp | Thn II (2017) | Rp | Thn III (2018) | Rp | Thn IV (2019) | Rp | Thn V (2020) | Rp | Thn VI (2021) | Rp | |
| 1 | 2 | 3 | 4 | 5 | 6 | 7 | 8 | 9 | 10 | 11 | 12 | 13 | 14 | 15 | 16 | 17 | 18 | 19 |
| | | | | Jumlah rapat koordinasi luar negeri yang dilaksanakan | Jumlah rapat koordinasi luar negeri yang dilaksanakan | | | -- | | -- | | - | | - | | - | | - |
| | | 11 | Penyediaan jasa administrasi keuangan | Jumlah pejabat pengelola administrasi keuangan dan barang | Jumlah pejabat pengelola administrasi keuangan dan barang | | | 27 Orang | 200.280.000 | 27 Orang | 200.800.000 | - | - | - | - | - | - | - |
| | | 12 | Penyediaan komponen instalasi listrik/ penerangan bangunan kantor | Jenis komponen listrik/ penerangan kantor yang disediakan | Jenis komponen listrik/ penerangan kantor yang disediakan | | | -- | -- | 3 Jenis | 20.000.000 | - | - | - | - | - | - | - |
| | | 13 | Penyediaan bahan bacaan dan peraturan perundang-undangan | Jumlah bahan bacaan dan peraturan perundang-undangan yang disediakan | Jumlah bahan bacaan dan peraturan perundang-undangan yang disediakan | | | 7 Jenis | 12.000.000 | 7 Jenis | 12.000.000 | - | - | - | - | - | - | - |
| | | | Program Peningkatan Sarana Dan Prasarana Aparatur | Persentase sarpras aparatur dengan kondisi layak fungsi | Persentase sarpras aparatur dengan kondisi layak fungsi | | | 42 % | 360.650.000 | 90 % | 335.000.000 | - | - | - | - | - | - | - |
| | | 1 | Pengadaan perlengkapan dan peralatan gedung kantor | Jenis dan jumlah perlengkapan dan peralatan gedung kantor yang diadakan | Jenis dan jumlah perlengkapan dan peralatan gedung kantor yang diadakan | | | 16 Jenis | 194.150.000 | 55 Jenis | 5.000.000 | - | - | - | - | - | - | - |
| | | 2 | Pemeliharaan rutin/berkala gedung kantor | Jumlah unit gedung kantor yg dipelihara | Jumlah unit gedung kantor yg dipelihara | | | -- | -- | 1 Unit | 200.000.000 | - | - | - | - | - | - | - |



LAPORAN KINERJA

Laporan Kinerja Instansi Pemerintah Dinas Lingkungan Hidup dan Kebersihan
Kabupaten Sidoarjo Tahun 2021

| Tujuan | Sasaran | Indikator Sasaran | Program / Kegiatan / Sub Kegiatan | Indikator Kinerja Program (Outcome) / Indikator Kinerja Kegiatan (Output) | Definisi Operasional/ Formulasi Perhitungan | Kondisi Awal | | Target Kinerja Program dan Kerangka Pendanaan Indikator Berdasarkan KUA-PPAS | | | | | | | | | | Kondisi Akhir (Thn 2021) |
|--------|---------|-------------------|-----------------------------------|--|---|---|----|--|---------|----------------|-------------|---------------|----|--------------|----|---------------|----|--------------------------|
| | | | | | | Thn I (2016) | Rp | Thn II (2017) | Rp | Thn III (2018) | Rp | Thn IV (2019) | Rp | Thn V (2020) | Rp | Thn VI (2021) | Rp | |
| 1 | 2 | 3 | 4 | 5 | 6 | 7 | 8 | 9 | 10 | 11 | 12 | 13 | 14 | 15 | 16 | 17 | 18 | 19 |
| | | | 3 | Pemeliharaan rutin /berkala kendaraan dinas/ operasional | Jenis dan Jumlah kendaraan dinas/ operasional yang dipelihara | Jenis dan Jumlah kendaraan dinas/ operasional yang dipelihara | | | 8 Unit | 66.500.000 | 8 Unit | 70.000.000 | - | - | - | - | - | - |
| | | | 4 | Pemeliharaan rutin/berkala perlengkapan dan peralatan gedung kantor | Jenis dan jumlah perlengkapan dan peralatan gedung kantor yang dipelihara | Jenis dan jumlah perlengkapan dan peralatan gedung kantor yang dipelihara | | | 9 Jenis | 90.000.000 | 6 Jenis | 60.000.000 | - | - | - | - | - | - |
| | | | 5 | Pemeliharaan rutin berkala mebeleur | Jumlah mebeleur yang dipelihara | Jumlah mebeleur yang dipelihara | | | 3 Jenis | 10.000.000 | -- | -- | - | - | - | - | - | - |
| | | | | Program peningkatan disiplin aparatur | Prosentase aparatur yang disiplin | (Jumlah pegawai dengan tingkat kehadiran 90 % / Jumlah pegawai yang ada) x 100 % | | | 79 % | -- | 80 % | 112.860.000 | - | - | - | - | - | - |
| | | | 1 | Pengadaan pakaian dinas beserta kelengkapannya | Jumlah pakaian dinas harian yang diadakan | Jumlah pakaian dinas harian yang diadakan | | | -- | -- | 342 Pakaian | 112.860.000 | - | - | - | - | - | - |
| | | | | Program peningkatan pengembangan sistem pelaporan capaian kinerja dan keuangan | Persentase jumlah dokumen perencanaan, laporan keuangan dan kinerja SKPD yang tepat waktu | (Jumlah dokumen perencanaan, laporan keuangan dan kinerja SKPD yang tepat waktu/ Jumlah dokumen perencanaan, laporan keuangan dan kinerja SKPD yang dikerjakan) x 100 % | | | 100 % | 276.000.000 | 100 % | 159.575.000 | - | - | - | - | - | - |



LAPORAN KINERJA

Laporan Kinerja Instansi Pemerintah Dinas Lingkungan Hidup dan Kebersihan
Kabupaten Sidoarjo Tahun 2021

| Tujuan | Sasaran | Indikator Sasaran | Program / Kegiatan / Sub Kegiatan | Indikator Kinerja Program (Outcome) / Indikator Kinerja Kegiatan (Output) | Definisi Operasional/ Formulasi Perhitungan | Kondisi Awal | | Target Kinerja Program dan Kerangka Pendanaan Indikator Berdasarkan KUA-PPAS | | | | | | | | | | Kondisi Akhir (Thn 2021) |
|--------|---------|-------------------|---|---|--|--------------|----|--|-------------|----------------|-------------|----------------|---------------|----------------|---------------|---------------|----|--------------------------|
| | | | | | | Thn I (2016) | Rp | Thn II (2017) | Rp | Thn III (2018) | Rp | Thn IV (2019) | Rp | Thn V (2020) | Rp | Thn VI (2021) | Rp | |
| 1 | 2 | 3 | 4 | 5 | 6 | 7 | 8 | 9 | 10 | 11 | 12 | 13 | 14 | 15 | 16 | 17 | 18 | 19 |
| | | | 1 Penyusunan perencanaan dan pelaporan capaian kinerja PD | Jumlah sistem informasi PD yang dikelola | Jumlah sistem informasi PD yang dikelola | | | 1 Jenis | 276.000.000 | 1 Jenis | 159.575.000 | - | - | - | - | - | - | - |
| | | | | Jumlah dokumen perencanaan PD yang disusun | Jumlah dokumen perencanaan PD yang disusun | | | 7 Dokumen | | 7 Dokumen | | - | | - | | - | | - |
| | | | | Jumlah laporan capaian kinerja PD yang disusun | Jumlah laporan capaian kinerja PD yang disusun | | | 19 Laporan | | 19 Laporan | | - | | - | | - | | - |
| | | | Program Pelayanan Kesekretariatan | Tingkat kepuasan aparatur perangkat daerah terhadap pelayanan kesekretariatan | (Jumlah aparatur perangkat daerah yang puas terhadap pelayanan kesekretariatan / Jumlah seluruh aparatur perangkat daerah) x 100 % | - | - | - | - | - | - | 84 % | 4.528.645.863 | 86 % | 4.368.440.323 | -- | -- | -- |
| | | | 1 Penyediaan barang/jasa perkantoran | Jumlah surat keluar masuk yang dikelola | Jumlah surat keluar masuk yang dikelola | - | - | - | - | - | - | 8500 Buah | 2.908.262.081 | 6000 Buah | 3.132.983.640 | -- | -- | -- |
| | | | | Jumlah pengelola keuangan dan barang yang terbayar | Jumlah pengelola keuangan dan barang yang terbayar | - | - | - | - | - | - | 27 Orang/Bulan | | 25 Orang/Bulan | | -- | | -- |
| | | | | Jumlah BBM yang disediakan | Jumlah BBM yang disediakan | - | - | - | - | - | - | 17.391 Liter | | 17775 Liter | | -- | | -- |
| | | | | Jumlah STNK kendaraan dinas yang lunas pajaknya | Jumlah STNK kendaraan dinas yang lunas pajaknya | - | - | - | - | - | - | 132 Unit | | 80 Unit | | -- | | -- |



LAPORAN KINERJA

Laporan Kinerja Instansi Pemerintah Dinas Lingkungan Hidup dan Kebersihan
Kabupaten Sidoarjo Tahun 2021

| Tujuan | Sasaran | Indikator Sasaran | Program / Kegiatan / Sub Kegiatan | Indikator Kinerja Program (Outcome) / Indikator Kinerja Kegiatan (Output) | Definisi Operasional/ Formulasi Perhitungan | Kondisi Awal | | Target Kinerja Program dan Kerangka Pendanaan Indikator Berdasarkan KUA-PPAS | | | | | | | | | | Kondisi Akhir (Thn 2021) |
|--------|---------|-------------------|-----------------------------------|---|--|---|----|--|----|----------------|----|---------------|-------------|--------------|-------------|---------------|----|--------------------------|
| | | | | | | Thn I (2016) | Rp | Thn II (2017) | Rp | Thn III (2018) | Rp | Thn IV (2019) | Rp | Thn V (2020) | Rp | Thn VI (2021) | Rp | |
| 1 | 2 | 3 | 4 | 5 | 6 | 7 | 8 | 9 | 10 | 11 | 12 | 13 | 14 | 15 | 16 | 17 | 18 | 19 |
| | | | | Jumlah jamuan rapat/tamu yang disediakan | Jumlah jamuan rapat/tamu yang disediakan | - | - | - | - | - | - | 750 Kotak | | 450 Kotak | | -- | | -- |
| | | | | Rekening listrik, air, telepon dan internet yang terbayar | Rekening listrik, air, telepon dan internet yang terbayar | - | - | - | - | - | - | 12 Bulan | | 12 Bulan | | -- | | -- |
| | | | | Jumlah buku bahan bacaan dan koran yang tersedia | Jumlah buku bahan bacaan dan koran yang tersedia | - | - | - | - | - | - | 15 Buah | | 2160 Buah | | -- | | -- |
| | | | | Jumlah komponen listrik / penerangan yang tersedia | Jumlah komponen listrik /penerangan yang tersedia | - | - | - | - | - | - | 8 Jenis | | 174 Buah | | -- | | -- |
| | | | | Jumlah alat tulis kantor dan cetak penggandaan yang tersedia | Jumlah alat tulis kantor dan cetak penggandaan yang tersedia | - | - | - | - | - | - | 50 Jenis | | 8131 Buah | | -- | | -- |
| | | | | Jumlah tenaga penunjang pelayanan administrasi perkantoran yang tersedia | Jumlah tenaga penunjang pelayanan administrasi perkantoran yang tersedia | - | - | - | - | - | - | 29 Orang | | 29 Orang | | -- | | -- |
| | | | | Jumlah jam lembur yang terbayar | Jumlah jam lembur yang terbayar | - | - | - | - | - | - | 485 Jam | | 180 Jam | | -- | | -- |
| | | | 2 | Kegiatan kedinasan dalam daerah, luar daerah dan luar negeri | Persentase surat perintah tugas yang ditindaklanjuti | (Surat perintah tugas yang ditindaklanjuti / surat perintah tugas yang masuk) x 100 % | - | - | - | - | - | 100 % | 562.448.000 | 100 % | 320.680.783 | -- | -- | -- |



LAPORAN KINERJA

Laporan Kinerja Instansi Pemerintah Dinas Lingkungan Hidup dan Kebersihan
Kabupaten Sidoarjo Tahun 2021

| Tujuan | Sasaran | Indikator Sasaran | Program / Kegiatan / Sub Kegiatan | Indikator Kinerja Program (Outcome) / Indikator Kinerja Kegiatan (Output) | Definisi Operasional/ Formulasi Perhitungan | Kondisi Awal | | Target Kinerja Program dan Kerangka Pendanaan Indikator Berdasarkan KUA-PPAS | | | | | | | | | | Kondisi Akhir (Thn 2021) |
|--------|---------|-------------------|-----------------------------------|---|--|---|----|--|----|----------------|----|---------------|--------------------|--------------|-------------|---------------|----|--------------------------|
| | | | | | | Thn I (2016) | Rp | Thn II (2017) | Rp | Thn III (2018) | Rp | Thn IV (2019) | Rp | Thn V (2020) | Rp | Thn VI (2021) | Rp | |
| 1 | 2 | 3 | 4 | 5 | 6 | 7 | 8 | 9 | 10 | 11 | 12 | 13 | 14 | 15 | 16 | 17 | 18 | 19 |
| | | | 3 | Pengadaan sarana dan prasarana aparatur | Jumlah gedung kantor/ rumah jabatan/ dinas yang di bangun | Jumlah gedung kantor/rumah jabatan/dinas yang di bangun | - | - | - | - | - | - | 314.908.482 | -- | 317.176.200 | -- | -- | -- |
| | | | | | Jumlah kendaraan dinas/ operasional yang diadakan | Jumlah kendaraan dinas/ operasional yang diadakan | - | - | - | - | - | - | | -- | | -- | -- | -- |
| | | | | | Jumlah peralatan dan perlengkapan gedung/ kantor / rumah dinas/jabatan yang diadakan | Jumlah peralatan dan perlengkapan gedung/kantor / rumah dinas/jabatan yang diadakan | - | - | - | - | - | - | 71 Unit | 33 Unit | | -- | -- | -- |
| | | | | | Jumlah luas gedung/ kantor / rumah dinas /jabatan yang direhab sedang/ berat | Jumlah luas gedung/kantor / rumah dinas/jabatan yang direhab sedang/berat | - | - | - | - | - | - | -- | -- | | -- | -- | -- |
| | | | 4 | Pemeliharaan sarana dan prasarana aparatur | Jumlah luas gedung / kantor / rumah dinas / jabatan yang dipelihara | Jumlah luas gedung/ kantor / rumah dinas/jabatan yang dipelihara | - | - | - | - | - | - | 525 m ² | 286.614.000 | -- | 390.935.600 | -- | -- |
| | | | | | Jumlah kendaraan dinas/ operasional yang dipelihara | Jumlah kendaraan dinas/ operasional yang dipelihara | - | - | - | - | - | - | 8 Unit | 8 Unit | | -- | -- | -- |



LAPORAN KINERJA

Laporan Kinerja Instansi Pemerintah Dinas Lingkungan Hidup dan Kebersihan
Kabupaten Sidoarjo Tahun 2021

| Tujuan | Sasaran | Indikator Sasaran | Program / Kegiatan / Sub Kegiatan | Indikator Kinerja Program (Outcome) / Indikator Kinerja Kegiatan (Output) | Definisi Operasional/ Formulasi Perhitungan | Kondisi Awal | | Target Kinerja Program dan Kerangka Pendanaan Indikator Berdasarkan KUA-PPAS | | | | | | | | | | Kondisi Akhir (Thn 2021) |
|--------|---------|-------------------|-----------------------------------|---|--|--|----|--|----|----------------|----|---------------|-------------|--------------|-------------|---------------|----|--------------------------|
| | | | | | | Thn I (2016) | Rp | Thn II (2017) | Rp | Thn III (2018) | Rp | Thn IV (2019) | Rp | Thn V (2020) | Rp | Thn VI (2021) | Rp | |
| 1 | 2 | 3 | 4 | 5 | 6 | 7 | 8 | 9 | 10 | 11 | 12 | 13 | 14 | 15 | 16 | 17 | 18 | 19 |
| | | | | Jumlah peralatan dan perlengkapan gedung kantor / rumah dinas/jabatan yang dipelihara | Jumlah peralatan dan perlengkapan gedung/ kantor / rumah dinas/jabatan yang dipelihara | - | - | - | - | - | - | 50 Unit | | 52 Unit | | -- | | -- |
| | | | 5 | Pengadaan pakaian dinas dan kelengkapan aparatur | Jumlah pakaian dinas/ kerja dan kelengkapan aparatur yang tersedia | Jumlah pakaian dinas/ kerja dan kelengkapan aparatur yang tersedia | - | - | - | - | - | 670 Stel | 283.390.000 | -- | -- | -- | -- | -- |
| | | | | Jumlah pakaian hari-hari tertentu yang tersedia | Jumlah pakaian hari-hari tertentu yang tersedia | - | - | - | - | - | - | 333 Stel | | -- | | -- | | -- |
| | | | 6 | Penyusunan dokumen perencanaan, penganggaran, data dan informasi PD | Jumlah dokumen perencanaan PD yang disusun | Jumlah dokumen perencanaan PD yang disusun | - | - | - | - | - | 3 Dokumen | 110.003.300 | 3 Dokumen | 183.389.100 | -- | -- | -- |
| | | | | Jumlah dokumen penganggaran yang disusun (RKA dan DPA) | Jumlah dokumen penganggaran yang disusun (RKA dan DPA) | - | - | - | - | - | - | 4 Dokumen | | 4 Dokumen | | -- | | -- |
| | | | | Jumlah data dan informasi yang disusun | Jumlah data dan informasi yang disusun | - | - | - | - | - | - | 4 Laporan | | 1 Laporan | | -- | | -- |
| | | | 7 | Monitoring dan evaluasi pelaporan kinerja PD | Jumlah dokumen Monev PD yang disusun | Jumlah dokumen Monev PD yang disusun | - | - | - | - | - | 16 Laporan | 59.050.000 | 3 Dokumen | 11.160.000 | -- | -- | -- |
| | | | | Jumlah Dokumen SKM yang disusun | Jumlah Dokumen SKM yang disusun | - | - | - | - | - | - | 1 Dokumen | | 1 Dokumen | | -- | | -- |



LAPORAN KINERJA

Laporan Kinerja Instansi Pemerintah Dinas Lingkungan Hidup dan Kebersihan
Kabupaten Sidoarjo Tahun 2021

| Tujuan | Sasaran | Indikator Sasaran | Program / Kegiatan / Sub Kegiatan | Indikator Kinerja Program (Outcome) / Indikator Kinerja Kegiatan (Output) | Definisi Operasional/ Formulasi Perhitungan | Kondisi Awal | | Target Kinerja Program dan Kerangka Pendanaan Indikator Berdasarkan KUA-PPAS | | | | | | | | | | Kondisi Akhir (Thn 2021) |
|--------|---------|-------------------|--|--|---|--------------|----|--|----|----------------|----|---------------|-----------|--------------|------------|---------------|----------------|--------------------------|
| | | | | | | Thn I (2016) | Rp | Thn II (2017) | Rp | Thn III (2018) | Rp | Thn IV (2019) | Rp | Thn V (2020) | Rp | Thn VI (2021) | Rp | |
| 1 | 2 | 3 | 4 | 5 | 6 | 7 | 8 | 9 | 10 | 11 | 12 | 13 | 14 | 15 | 16 | 17 | 18 | 19 |
| | | | | Jumlah dokumen Laporan kinerja yang disusun | Jumlah dokumen Laporan kinerja yang disusun | - | - | - | - | - | - | 3 Laporan | | 3 Laporan | | -- | | -- |
| | | | 8 Penyusunan Laporan Keuangan | Jumlah laporan keuangan PD yang tersusun | Jumlah laporan keuangan PD yang tersusun | - | - | - | - | - | - | 16 Laporan | 3.970.000 | 16 Laporan | 12.115.000 | -- | -- | -- |
| | | | Program Penunjang Urusan Pemerintahan Daerah Kabupaten / Kota | Tingkat Kepuasan Aparatur SKPD terhadap Pelayanan Administrasi Perkantoran | | -- | -- | -- | -- | -- | -- | -- | -- | -- | -- | 86 % | 33.964.334.553 | |
| | | | Perencanaan, Penganggaran, dan Evaluasi Kinerja Perangkat Daerah | Jumlah tahapan perencanaan yang dilaksanakan | | -- | -- | -- | -- | -- | -- | -- | -- | -- | -- | 1 Laporan | 194.302.600 | |
| | | | | Jumlah rekomendasi hasil evaluasi kinerja yang ditindaklanjuti | | -- | -- | -- | -- | -- | -- | -- | -- | -- | -- | 1 Laporan | | |
| | | | Evaluasi Kinerja Perangkat Daerah | Jumlah Dokumen Monev PD yang tersusun | | -- | -- | -- | -- | -- | -- | -- | -- | -- | -- | 3 Dokumen | 102.097.600 | |
| | | | Penyusunan Dokumen Perencanaan Perangkat Daerah | Jumlah dokumen perencanaan PD yang disusun tepat waktu | | -- | -- | -- | -- | -- | -- | -- | -- | -- | -- | 3 Dokumen | 92.205.000 | |
| | | | Administasi keuangan perangkat daerah | Persentase realisasi anggaran PD | | -- | -- | -- | -- | -- | -- | -- | -- | -- | -- | 80 % | 29.055.738.943 | |



LAPORAN KINERJA

Laporan Kinerja Instansi Pemerintah Dinas Lingkungan Hidup dan Kebersihan
Kabupaten Sidoarjo Tahun 2021

| Tujuan | Sasaran | Indikator Sasaran | Program / Kegiatan / Sub Kegiatan | Indikator Kinerja Program (Outcome) / Indikator Kinerja Kegiatan (Output) | Definisi Operasional/ Formulasi Perhitungan | Kondisi Awal | | Target Kinerja Program dan Kerangka Pendanaan Indikator Berdasarkan KUA-PPAS | | | | | | | | | | Kondisi Akhir (Thn 2021) |
|--------|---------|-------------------|--|---|---|--------------|----|--|----|----------------|----|---------------|----|--------------|----|---------------|----------------|--------------------------|
| | | | | | | Thn I (2016) | Rp | Thn II (2017) | Rp | Thn III (2018) | Rp | Thn IV (2019) | Rp | Thn V (2020) | Rp | Thn VI (2021) | Rp | |
| 1 | 2 | 3 | 4 | 5 | 6 | 7 | 8 | 9 | 10 | 11 | 12 | 13 | 14 | 15 | 16 | 17 | 18 | 19 |
| | | | Penyediaan Gaji dan Tunjangan ASN | Tersedianya gaji dan tunjangan ASN | | -- | -- | -- | -- | -- | -- | -- | -- | -- | -- | 279 Pegawai | 29.055.738.943 | |
| | | | Administrasi Barang Milik Daerah pada Perangkat Daerah | Persentase BMD SKPD yang telah teregistrasi | | -- | -- | -- | -- | -- | -- | -- | -- | -- | -- | 100 % | 50.000.000 | |
| | | | Rekonsiliasi dan Penyusunan Laporan Barang Milik Daerah pada SKPD | Jumlah laporan BMD SKPD yang disusun | | -- | -- | -- | -- | -- | -- | -- | -- | -- | -- | 4 Laporan | 50.000.000 | |
| | | | | Jumlah rekonsiliasi BMD SKPD yang dilakukan | | -- | -- | -- | -- | -- | -- | -- | -- | -- | -- | -- | 4 Kali | |
| | | | Administrasi Umum Perangkat Daerah | Nilai Survey Kepuasan Masyarakat (SKM) | | -- | -- | -- | -- | -- | -- | -- | -- | -- | -- | 87 Poin | 847.895.900 | |
| | | | Penyediaan Komponen Instalasi Listrik / Penerangan Bangunan Kantor | Jumlah komponen listrik / penerangan yang tersedia | | -- | -- | -- | -- | -- | -- | -- | -- | -- | -- | 7 Jenis | 16.502.267 | |
| | | | Penyediaan Peralatan dan Perlengkapan Kantor | Jumlah peralatan dan perlengkapan kantor yang tersedia | | -- | -- | -- | -- | -- | -- | -- | -- | -- | -- | 36 Jenis | 153.918.724 | |
| | | | Penyediaan Bahan Logistik Kantor | Jumlah BBM yang disediakan | | -- | -- | -- | -- | -- | -- | -- | -- | -- | -- | 8 Unit | 207.000.000 | |
| | | | | Jumlah logistik rumah tangga kantor yang tersedia | | -- | -- | -- | -- | -- | -- | -- | -- | -- | -- | 1 Jenis | | |



LAPORAN KINERJA

Laporan Kinerja Instansi Pemerintah Dinas Lingkungan Hidup dan Kebersihan
Kabupaten Sidoarjo Tahun 2021

| Tujuan | Sasaran | Indikator Sasaran | Program / Kegiatan / Sub Kegiatan | Indikator Kinerja Program (Outcome) / Indikator Kinerja Kegiatan (Output) | Definisi Operasional/ Formulasi Perhitungan | Kondisi Awal | | Target Kinerja Program dan Kerangka Pendanaan Indikator Berdasarkan KUA-PPAS | | | | | | | | | | Kondisi Akhir (Thn 2021) |
|--------|---------|-------------------|-----------------------------------|---|--|--------------|----|--|----|----------------|----|---------------|----|--------------|----|---------------|-------------|--------------------------|
| | | | | | | Thn I (2016) | Rp | Thn II (2017) | Rp | Thn III (2018) | Rp | Thn IV (2019) | Rp | Thn V (2020) | Rp | Thn VI (2021) | Rp | |
| 1 | 2 | 3 | 4 | 5 | 6 | 7 | 8 | 9 | 10 | 11 | 12 | 13 | 14 | 15 | 16 | 17 | 18 | 19 |
| | | | | Penyediaan Barang Cetak dan penggandaan | Jumlah cetak dan penggandaan yang tersedia | | -- | -- | -- | -- | -- | -- | -- | -- | -- | 8 Jenis | 77.964.579 | |
| | | | | Penyediaan Bahan Bacaan dan Peraturan Perundang-undangan | Jumlah buku bahan bacaan, peraturan perundang-undangan dan koran yang tersedia | | -- | -- | -- | -- | -- | -- | -- | -- | -- | 4 Jenis | 5.613.443 | |
| | | | | Penyediaan Bahan/Material | Jumlah bahan/material yang tersedia | | -- | -- | -- | -- | -- | -- | -- | -- | -- | 25 Jenis | 53.490.831 | |
| | | | | Fasilitasi Kunjungan Tamu | Jumlah jamuan rapat/tamu yang disediakan | | -- | -- | -- | -- | -- | -- | -- | -- | -- | 300 Kotak | 5.775.000 | |
| | | | | | Jumlah kunjungan tamu yang difasilitasi | | -- | -- | -- | -- | -- | -- | -- | -- | -- | 4 Kunjungan | | |
| | | | | Penyelenggaraan Rapat Koordinasi dan Konsultasi SKPD | Persentase surat perintah tugas yang ditindaklanjuti | | -- | -- | -- | -- | -- | -- | -- | -- | -- | 100 % | 327.631.056 | |
| | | | | | Jumlah rapat koordinasi dan konsultasi yang diselenggarakan | | -- | -- | -- | -- | -- | -- | -- | -- | -- | 235 Kali | | |
| | | | | Pengadaan Barang Milik Daerah Penunjang Urusan Pemerintah Daerah | Jumlah dan Jenis BMD yang diadakan | | -- | -- | -- | -- | -- | -- | -- | -- | -- | 10 Jenis | 967.843.910 | |



LAPORAN KINERJA

Laporan Kinerja Instansi Pemerintah Dinas Lingkungan Hidup dan Kebersihan
Kabupaten Sidoarjo Tahun 2021

| Tujuan | Sasaran | Indikator Sasaran | Program / Kegiatan / Sub Kegiatan | Indikator Kinerja Program (Outcome) / Indikator Kinerja Kegiatan (Output) | Definisi Operasional/ Formulasi Perhitungan | Kondisi Awal | | Target Kinerja Program dan Kerangka Pendanaan Indikator Berdasarkan KUA-PPAS | | | | | | | | | | Kondisi Akhir (Thn 2021) |
|--------|---------|-------------------|-----------------------------------|---|---|--------------|----|--|----|----------------|----|---------------|----|--------------|----|---------------|---------------|--------------------------|
| | | | | | | Thn I (2016) | Rp | Thn II (2017) | Rp | Thn III (2018) | Rp | Thn IV (2019) | Rp | Thn V (2020) | Rp | Thn VI (2021) | Rp | |
| 1 | 2 | 3 | 4 | 5 | 6 | 7 | 8 | 9 | 10 | 11 | 12 | 13 | 14 | 15 | 16 | 17 | 18 | 19 |
| | | | | Pengadaan Kendaraan Perorangan Dinas atau Kendaraan Dinas Jabatan | Jumlah mobil jabatan yang diadakan | | -- | -- | -- | -- | -- | -- | -- | -- | -- | 1 Unit | 472.468.000 | |
| | | | | Pengadaan Peralatan dan Mesin Lainnya | Jumlah peralatan dan perlengkapan gedung/kantor / rumah dinas/jabatan yang diadakan | | -- | -- | -- | -- | -- | -- | -- | -- | -- | 9 Jenis | 495.375.910 | |
| | | | | Penyediaan Jasa Penunjang Urusan Pemerintahan Daerah | Persentase terpenuhinya jasa penunjang perkantoran | | -- | -- | -- | -- | -- | -- | -- | -- | -- | 100 % | 2.294.803.200 | |
| | | | | Penyediaan Jasa Komunikasi, Sumber Daya Air dan Listrik | Rekening listrik, air, telepon dan internet yang terbayar | | -- | -- | -- | -- | -- | -- | -- | -- | -- | 12 Bulan | 531.000.000 | |
| | | | | Penyediaan Jasa Pelayanan Umum Kantor | Jumlah tenaga kebersihan kantor yang terbayar | | -- | -- | -- | -- | -- | -- | -- | -- | -- | 12 Orang | 1.763.803.200 | |
| | | | | | Jumlah tenaga keamanan kantor yang terbayar | | -- | -- | -- | -- | -- | -- | -- | -- | -- | 13 Orang | | |
| | | | | | Jumlah pengelola keuangan dan barang yang terbayar | | -- | -- | -- | -- | -- | -- | -- | -- | -- | 26 Orang | | |
| | | | | | Jumlah tenaga non ASN yang terbayar | | -- | -- | -- | -- | -- | -- | -- | -- | -- | 28 Orang | | |



LAPORAN KINERJA

Laporan Kinerja Instansi Pemerintah Dinas Lingkungan Hidup dan Kebersihan
Kabupaten Sidoarjo Tahun 2021

| Tujuan | Sasaran | Indikator Sasaran | Program / Kegiatan / Sub Kegiatan | Indikator Kinerja Program (Outcome) / Indikator Kinerja Kegiatan (Output) | Definisi Operasional/ Formulasi Perhitungan | Kondisi Awal | | Target Kinerja Program dan Kerangka Pendanaan Indikator Berdasarkan KUA-PPAS | | | | | | | | | | Kondisi Akhir (Thn 2021) | |
|--------|---------|-------------------|---|---|---|--------------|----|--|----|----------------|----|---------------|----|--------------|----|---------------|-------------|--------------------------|--|
| | | | | | | Thn I (2016) | Rp | Thn II (2017) | Rp | Thn III (2018) | Rp | Thn IV (2019) | Rp | Thn V (2020) | Rp | Thn VI (2021) | Rp | | |
| 1 | 2 | 3 | 4 | 5 | 6 | 7 | 8 | 9 | 10 | 11 | 12 | 13 | 14 | 15 | 16 | 17 | 18 | 19 | |
| | | | Pemeliharaan Barang Milik Daerah Penunjang Urusan Pemerintahan Daerah | Jumlah barang milik daerah penunjang urusan pemerintahan daerah yang dilakukan pemeliharaan | | -- | -- | -- | -- | -- | -- | -- | -- | -- | -- | 6 Jenis | 553.750.000 | | |
| | | | Penyediaan Jasa Pemeliharaan, Biaya Pemeliharaan, Pajak dan Perizinan Kendaraan Dinas Operasional atau Lapangan | Jumlah kendaraan dinas/ operasional yang dipelihara | | -- | -- | -- | -- | -- | -- | -- | -- | -- | -- | 8 Unit | 95.000.000 | | |
| | | | | Jumlah bahan peralatan dan bahan pembersih kendaraan yang tersedia | | -- | -- | -- | -- | -- | -- | -- | -- | -- | -- | -- | 2 Jenis | | |
| | | | | Jumlah STNK kendaraan dinas yang lunas pajaknya | | -- | -- | -- | -- | -- | -- | -- | -- | -- | -- | -- | 45 Unit | | |
| | | | Pemeliharaan Peralatan dan Mesin Lainnya | Jumlah peralatan dan mesin lainnya yang dipelihara | | -- | -- | -- | -- | -- | -- | -- | -- | -- | -- | 4 Jenis | 73.000.000 | | |
| | | | Pemeliharaan/ Rehabilitasi Gedung Kantor dan Bangunan Lainnya | Jumlah luas gedung/kantor/ rumah dinas/jabatan yang dipelihara/ direhabilitasi | | -- | -- | -- | -- | -- | -- | -- | -- | -- | -- | 1200 m2 | 385.750.000 | | |



LAPORAN KINERJA

Laporan Kinerja Instansi Pemerintah Dinas Lingkungan Hidup dan Kebersihan
Kabupaten Sidoarjo Tahun 2021

2.2 Rencana Kinerja Tahunan

Rencana Kinerja Dinas Lingkungan Hidup dan Kebersihan Kabupaten Sidoarjo Tahun 2021 terlihat pada Tabel 2.4 sebagai berikut.

Tabel 2.4 Rencana Kinerja Tahun 2021

| NO | SASARAN STRATEGIS | | Target 2021 | PROGRAM | | Target 2021 | ANGGARAN |
|----|--|---|---------------------------|--|---|--|------------------|
| | URAIAN | INDIKATOR KINERJA | | URAIAN | INDIKATOR KINERJA | | |
| 1 | 2 | 3 | 4 | 5 | 6 | 7 | 8 |
| 1 | Meningkatnya pemenuhan baku mutu air dan udara | Konsentrasi Beban Pencemaran Air untuk Parameter BOD (mg/L) | 6,43 mg/L | Program Perencanaan Lingkungan Hidup | Persentase dokumen perencanaan yang disusun | 100 % | Rp 265.985.728 |
| | | Kualitas Udara Ambien Perkotaan (Roadsite, Permukiman, Perdagangan dan Perindustrian), untuk parameter SO ₂ (µg/ Nm ³) | 7,85 µg/ Nm ³ | Program Pengendalian Pencemaran dan / atau Kerusakan Lingkungan Hidup | Persentase pemantauan air badan air (ABA) yang mengalami peningkatan kualitas BOD | 42 % | Rp 2.339.086.993 |
| | | Kualitas Udara Ambien Perkotaan (Roadsite, Permukiman, Perdagangan dan Perindustrian), untuk parameter NO ₂ (µg/ Nm ³) | 13,69 µg/ Nm ³ | | | Persentase pemantauan udara ambien yang mengalami peningkatan kualitas SO ₂ dan NO ₂ | |
| | | | | Program Pengendalian Bahan Berbahaya dan Beracun (B3) dan Limbah Bahan Berbahaya dan Beracun (Limbah B3) | Persentase Pengendalian Dampak Timbulan Limbah B3 yang dilakukan melalui Fasilitasi Standar Teknis Pengelolaan Limbah B3 dalam pemenuhan Persetujuan Lingkungan | 100 % | Rp 1.806.906.400 |



LAPORAN KINERJA

Laporan Kinerja Instansi Pemerintah Dinas Lingkungan Hidup dan Kebersihan Kabupaten Sidoarjo Tahun 2021

| NO | SASARAN STRATEGIS | | Target 2021 | PROGRAM | | Target 2021 | ANGGARAN |
|----|---|--|-------------|---|--|-------------|--------------------|
| | URAIAN | INDIKATOR KINERJA | | URAIAN | INDIKATOR KINERJA | | |
| 1 | 2 | 3 | 4 | 5 | 6 | 7 | 8 |
| | | | | Program Pembinaan dan Pengawasan Terhadap Izin Lingkungan dan Izin Perlindungan dan Pengelolaan Lingkungan Hidup (PPLH) | Persentase pembinaan dan pengawasan penanggung jawab usaha dan atau kegiatan | 3,7 % | Rp 166.345.127 |
| | | | | Program Peningkatan Pendidikan, Pelatihan dan Penyuluhan Lingkungan Hidup untuk Masyarakat | Persentase desa / kelurahan peduli lingkungan hidup | 5 % | Rp 377.290.640 |
| | | | | | Persentase sekolah peduli lingkungan hidup | 0,8 % | |
| | | | | Program Penanganan Pengaduan Lingkungan Hidup | Persentase penanganan pengaduan tentang kasus pencemaran lingkungan hidup yang ditindaklanjuti | 100 % | Rp 152.704.773 |
| 2 | Meningkatnya kebersihan dan keindahan di Kabupaten Sidoarjo | Persentase sampah yang terkelola | 67 % | Program Pengelolaan Persampahan | Persentase penanganan sampah | 45 % | Rp 32.170.062.892 |
| | | | | | Persentase pengurangan sampah | 28 % | |
| | | Proporsi luasan RTH terhadap baku Rencana luas RTH dalam Masterplan | 1,1 % | Program Pengelolaan Keanekaragaman Hayati (KEHATI) | Persentase luasan RTH yang terkelola | 2,17 % | Rp 12.775.005.824 |
| | | Persentase panjang jalan yang memiliki ketersediaan PJU kondisi layak fungsi | 84 % | Program Penyelenggaraan Lalu Lintas Dan Angkutan Jalan (LLAJ) | Persentase PJU yang terpasang dalam kondisi baik | 84 % | Rp 102.031.799.307 |
| | | | | Program Penunjang Urusan Pemerintahan Daerah Kabupaten/ Kota | Tingkat Kepuasan Aparatur SKPD terhadap Pelayanan Administrasi Perkantoran | 86 % | Rp 33.964.334.553 |



LAPORAN KINERJA

Laporan Kinerja Instansi Pemerintah Dinas Lingkungan Hidup dan Kebersihan
Kabupaten Sidoarjo Tahun 2021

2.3 Perjanjian Kinerja

Pada Tahun 2021 telah ditetapkan Perjanjian Kinerja Kepala Dinas Lingkungan Hidup dan Kebersihan Kabupaten Sidoarjo dengan Bapak Bupati Sidoarjo, sebagai berikut dalam Tabel 2.5. serta untuk Anggaran Program terlihat pada Tabel 2.6.

Tabel 2.5 Perjanjian Kinerja Kepala Dinas Lingkungan Hidup dan Kebersihan Kabupaten Sidoarjo

| No | Sasaran Strategis | Indikator Kinerja Sasaran | Target Tahun 2021 |
|----|---|---|---------------------------|
| 1 | Meningkatnya pemenuhan baku mutu air dan udara | Konsentrasi Beban Pencemaran Air untuk Parameter BOD (mg/L) | 6,43 mg/L |
| | | Kualitas Udara Ambien Perkotaan (Roadsite, Permukiman, Perdagangan dan Perindustrian), untuk parameter SO ₂ (µg/ Nm ³) | 7,85 µg/ Nm ³ |
| | | Kualitas Udara Ambien Perkotaan (Roadsite, Permukiman, Perdagangan dan Perindustrian), untuk parameter NO ₂ (µg/ Nm ³) | 13,69 µg/ Nm ³ |
| 2 | Meningkatnya kebersihan dan keindahan di Kabupaten Sidoarjo | Persentase sampah yang terkelola | 67 % |
| | | Proporsi luasan RTH terhadap baku Rencana luas RTH dalam Masterplan | 1,1 % |
| | | Persentase panjang jalan yang memiliki ketersediaan PJU kondisi layak fungsi | 84 % |

Tabel 2.6 Anggaran Program Dinas Lingkungan Hidup dan Kebersihan Kabupaten Sidoarjo

| NO | PROGRAM | ANGGARAN |
|----|---|--------------------|
| 1. | Penunjang Urusan Pemerintahan Daerah Kabupaten / Kota | Rp. 33.964.334.553 |
| 2. | Perencanaan Lingkungan Hidup | Rp. 265.985.728 |
| 3. | Pengendalian Pencemaran dan / Atau Kerusakan Lingkungan Hidup | Rp. 2.339.086.993 |



LAPORAN KINERJA

Laporan Kinerja Instansi Pemerintah Dinas Lingkungan Hidup dan Kebersihan Kabupaten Sidoarjo Tahun 2021

| NO | PROGRAM | ANGGARAN |
|-----------|---|----------------------------|
| 4. | Pengelolaan Keanekaragaman Hayati (KEHATI) | Rp. 12.775.005.824 |
| 5. | Pengendalian Bahan Berbahaya dan Beracun (B3) dan Limbah Bahan Berbahaya dan Beracun (Limbah B3) | Rp. 1.806.906.400 |
| 6. | Pembinaan dan Pengawasan Terhadap Izin Lingkungan dan Izin Perlindungan dan Pengelolaan Lingkungan Hidup (PPLH) | Rp. 166.345.127 |
| 7. | Peningkatan Pendidikan, Pelatihan dan Penyuluhan Lingkungan Hidup Untuk Masyarakat | Rp. 377.290.640 |
| 8. | Penanganan Pengaduan Lingkungan Hidup | Rp. 152.704.773 |
| 9. | Pengelolaan Persampahan | Rp. 32.170.062.892 |
| 10. | Penyelenggaraan Lalu Lintas Dan Angkutan Jalan (LLAJ) | Rp. 102.031.799.307 |
| | J u m l a h | Rp. 186.049.522.237 |



LAPORAN KINERJA

Laporan Kinerja Instansi Pemerintah Dinas Lingkungan Hidup dan Kebersihan
Kabupaten Sidoarjo Tahun 2021

BAB III AKUNTABILITAS KINERJA

3.1 Capaian Indikator Kinerja Utama

Hasil Capaian Kinerja Indikator Kinerja Utama (IKU) Dinas Lingkungan Hidup dan Kebersihan Kabupaten Sidoarjo yang juga merupakan capaian Indikator Kinerja Daerah (IKD) Kabupaten Sidoarjo terlihat pada tabel 3.1.

Tabel 3.1 Hasil Capaian Indikator Kinerja Utama (IKU)

| No. | Indikator Kinerja Utama (IKU) | Target Tahun 2021 | Realisasi Tahun 2021 | Capaian Tahun 2021 |
|-----|----------------------------------|-------------------|----------------------|--------------------|
| 1 | Indeks Kualitas Air | 51,52 | 54,05 | 105 |
| 2 | Indeks Kualitas Udara | 85,14 | 84,67 | 99 |
| 3 | Indeks Kualitas Lahan | 27,10 | 23,72 | 88 |
| 4 | Persentase sampah yang terkelola | 76,28 % | 93 % | 122 |

*) Sumber data : Laporan Penyelenggaraan Pemerintahan Daerah Tahun 2021

Berdasarkan tabel tersebut , dapat disampaikan bahwa rata rata capaian Indikator Kinerja Utama yang merupakan Indikator Kinerja Daerah Kabupaten Sidoarjo telah mencapai 90 %. Akan tetapi untuk capaian indikator Indeks Kualitas Lahan dibawah 90 % disebabkan perubahan metode perhitungan. Hasil Capaian IKU terkait Persentase Sampah yang terkelola tersebut berasal dari Data Laporan Penyelenggaraan Pemerintahan Daerah Tahun 2021 yang didapatkan dari Sampah yang terkelola oleh DLHK Sidoarjo baik dari TPA maupun TPST dan Sampah yang terkelola secara mandiri oleh Masyarakat Kabupaten Sidoarjo.

3.2 Capaian Kinerja Organisasi

a. Pengukuran Kinerja Jangka Menengah

Pengukuran kinerja jangka menengah / tujuan (Tabel 3.2) tahun 2021 dilakukan dengan cara membandingkan antara realisasi kinerja tujuan di tahun 2021 dengan target dari indikator kinerja tujuan di tahun 2021.



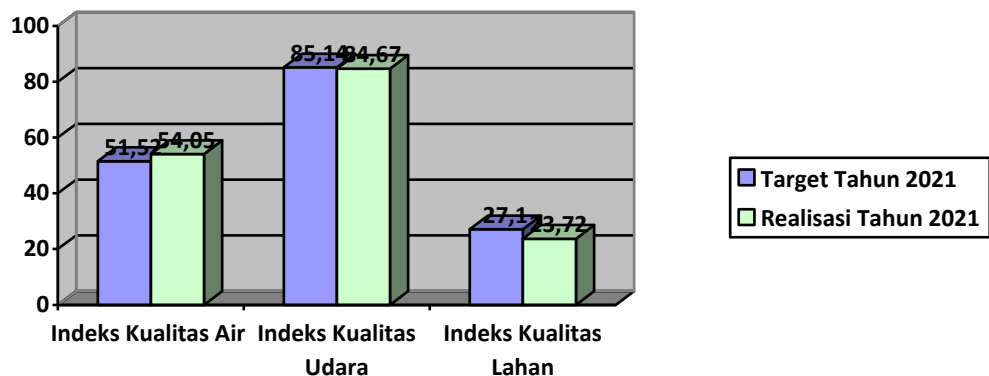
Tabel 3.2 Pengukuran Kinerja Jangka Menengah / Tujuan

| No. | TUJUAN | Indikator Kinerja Tujuan | Target Tahun 2021 | Realisasi di Tahun 2021 | Capaian (%) |
|-----|--|--------------------------|-------------------|-------------------------|-------------|
| 1 | Meningkatnya kualitas lingkungan hidup | Indeks Kualitas Air | 51,52 | 54,05 | 105 |
| | | Indeks Kualitas Udara | 85,14 | 84,67 | 99 |
| | | Indeks Kualitas Lahan | 27,10 | 23,72 | 88 |

b. Analisis Pencapaian Kinerja Jangka Menengah

i. Perbandingan antara capaian kinerja dengan target

| No. | Indikator Kinerja Tujuan | Realisasi s.d Tahun 2021 | Target s.d Tahun 2021 | Capaian (%) |
|-----|--------------------------|--------------------------|-----------------------|-------------|
| 1 | Indeks Kualitas Air | 54,05 | 51,52 | 105 |
| 2 | Indeks Kualitas Udara | 84,67 | 85,14 | 99 |
| 3 | Indeks Kualitas Lahan | 23,72 | 27,10 | 88 |



Grafik 3.1 Perbandingan capaian kinerja indikator kinerja tujuan dengan target tahun 2021

Berdasarkan tabel dan grafik tersebut, dapat disampaikan bahwa capaian kinerja dari 3 (tiga) indikator kinerja tujuan antara lain (1) Indeks Kualitas Air telah mencapai 105 % dari target, (2) Indeks Kualitas Udara telah mencapai 99 % dari target serta (3) Indeks Kualitas Lahan telah mencapai lebih dari 88 %.



LAPORAN KINERJA

Laporan Kinerja Instansi Pemerintah Dinas Lingkungan Hidup dan Kebersihan
Kabupaten Sidoarjo Tahun 2021

Realisasi capaian kinerja Indeks Kualitas Air (IKA) Tahun 2021 melebihi target. Apabila dibandingkan dengan target tahun 2020, Nilai Indeks Kualitas Air (IKA) mengalami peningkatan. Nilai IKA tidak dapat diprediksi terkait peningkatan maupun penurunan nilai. Hal ini dikarenakan Posisi Kabupaten Sidoarjo yang berada di hilir Sungai Brantas dan aktivitas sumber pencemar yang beragam di sepanjang sungai (terutama pencemar tinggi dari sumber tidak tentu yakni aktivitas domestik masyarakat) sehingga kualitas air badan air tidak dapat diprediksi dan tiap tahunnya menunjukkan nilai Indeks Kualitas Air yang fluktuatif.

Realisasi capaian kinerja Indeks Kualitas Udara (IKU) Tahun 2021 tidak mencapai target. Apabila dibandingkan dengan target tahun 2020, Nilai Indeks Kualitas Udara mengalami penurunan. Hal ini disebabkan oleh antara lain

- 1) Adanya perubahan kebijakan dan regulasi bahwa indikator IKU memiliki bobot tertinggi sebesar 0,405 dibanding IKA (0,376) dan IKL (0,219) dan perhitungan dilakukan secara otomatis melalui website <https://ppkl.menlhk.go.id/> serta melalui proses verifikasi oleh DLH Provinsi Jawa Timur dilanjutkan oleh KLHK. Sementara nilai IKU tahun 2021 (84,67) mengalami penurunan dibanding tahun 2020 (85,14);
- 2) Kemungkinan ada peningkatan aktivitas pembakaran sampah oleh masyarakat Kabupaten Sidoarjo karena adanya peningkatan jumlah timbulan sampah akibat Covid-19;
- 3) Terjadi peningkatan aktivitas kendaraan bermotor kembali setelah pandemi Covid-19 sehingga menyebabkan peningkatan pencemaran udara dari emisi kendaraan bermotor;
- 4) Peningkatan jumlah usaha dan/atau kegiatan yang kurang memperhatikan pengelolaan terhadap pemenuhan baku mutu udara emisi dan udara ambien sesuai standar teknis pengelolaan dan pemantauan lingkungan hidup;
- 5) Alih fungsi lahan yang tidak diiringi dengan proporsi RTH yang memadai dan sesuai ketentuan (terutama tanaman yang berfungsi dalam menyerap polutan);
- 6) Kurangnya kesadaran dan peran serta masyarakat dalam Pengendalian Pencemaran Udara, pengelolaan sampah dan penghijauan;
- 7) Lemahnya penegakan hukum dalam pengawasan terhadap emisi kendaraan bermotor.



LAPORAN KINERJA

Laporan Kinerja Instansi Pemerintah Dinas Lingkungan Hidup dan Kebersihan
Kabupaten Sidoarjo Tahun 2021

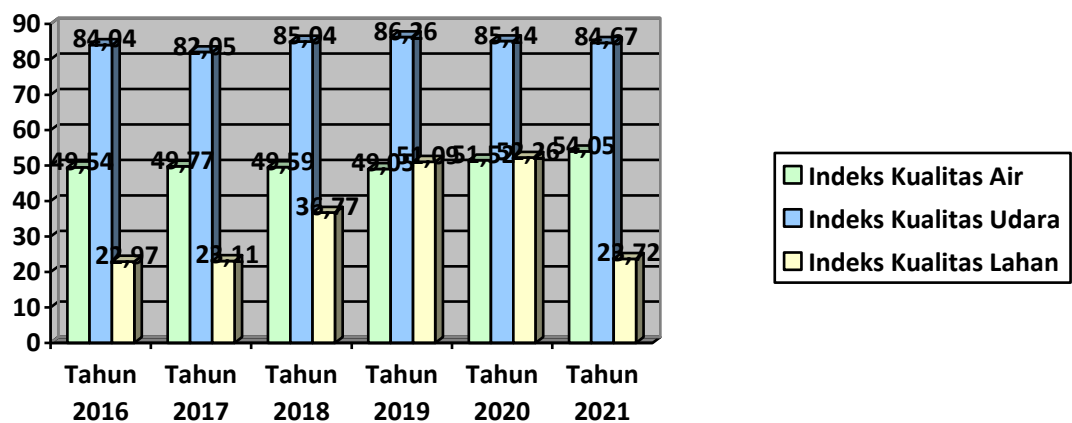
Realisasi capaian kinerja Indeks Kualitas Lahan (IKL) Tahun 2021 tidak mencapai target. Apabila dibandingkan dengan target tahun 2021, Nilai Indeks Kualitas Lahan (IKL) mengalami penurunan. Hal ini dikarenakan sebagai berikut:

- 1) Metode inventarisasi tutupan lahan yang dilaksanakan di tahun-tahun sebelumnya adalah menggunakan analisis citra satelit tutupan lahan secara menyeluruh di Kabupaten Sidoarjo. Namun, di tahun 2021 terdapat perubahan kebijakan dan regulasi yang mana perhitungan dilakukan secara otomatis melalui website <https://ppkl.menlhk.go.id/> dan melalui proses verifikasi oleh DLH Provinsi Jawa Timur dilanjutkan oleh KLHK dengan rincian nilai Indeks Kualitas Lahan diperoleh dari luas tutupan hutan inputan dari KLHK dan luas tutupan non hutan (dalam hal ini RTH) inputan dari masing-masing daerah kabupaten/kota yang dilengkapi dengan tabel data RTH dan peta deliniasi RTH. Perubahan kebijakan tersebut menyebabkan berkurangnya tutupan lahan yang diperoleh oleh Kabupaten Sidoarjo karena keterbatasan SDM dan sarana prasarana pendukung dalam melakukan deliniasi RTH tersebut;
- 2) Perubahan fungsi lahan di area pesisir yang kurang terkendali/pengawasan, dimana sesuai peta citra satelit tahun 2020 masih berupa hutan mangrove saat ini berdasarkan peta satelit dari google earth menjadi area budidaya perikanan.
- 3) Legalitas lahan dari proses fasum perumahan yang masih belum diserahkan;
- 4) Kurangnya kesadaran pelaku usaha dan/atau kegiatan dalam menyediakan RTH sesuai ketentuan di lokasi kegiatan (terutama penghijauan berupa tanaman pelindung yang bertajuk);
- 5) Pembangunan di Kabupaten Sidoarjo yang belum memperhatikan aspek penghijauan atau belum mempertahankan fungsi Ruang Terbuka Hijau nya;
- 6) Tingginya kawasan permukiman kumuh di bantaran sungai menyebabkan fungsi konservasi penghijauan di bantaran atau sempadan sungai belum maksimal.



ii. Perbandingan antara capaian kinerja dengan tahun sebelumnya

| No. | Indikator Kinerja Tujuan | Realisasi Tahun 2016 | Realisasi Tahun 2017 | Realisasi Tahun 2018 | Realisasi Tahun 2019 | Realisasi Tahun 2020 | Realisasi Tahun 2021 |
|-----|--------------------------|----------------------|----------------------|----------------------|----------------------|----------------------|----------------------|
| 1 | Indeks Kualitas Air | 49,54 | 49,77 | 49,59 | 49,05 | 51,52 | 54,05 |
| 2 | Indeks Kualitas Udara | 84,04 | 82,05 | 85,04 | 86,26 | 85,14 | 84,67 |
| 3 | Indeks Kualitas Lahan | 22,97 | 23,11 | 36,77 | 51,09 | 52,26 | 23,72 |



Grafik 3.2 Perbandingan capaian kinerja indikator kinerja tujuan dengan tahun sebelumnya

Berdasarkan tabel dan grafik tersebut, dapat disampaikan bahwa capaian kinerja tahun 2021 dari 3 (tiga) indikator kinerja tujuan antara lain (1) Indeks Kualitas Air meningkat dari tahun 2020 dengan peningkatan sebesar 2,53 poin (2) Indeks Kualitas Udara menurun dari tahun 2020 dengan penurunan sebesar 0,47 poin (3) Indeks Kualitas Lahan menurun dari tahun 2020 dengan penurunan sebesar 28,54 poin. Laporan Perhitungan IKA, IKU, dan IKL pada website: <https://ppkl.menlhk.go.id/iklh>. Penghitungan IKLH berpedoman pada Surat Edaran Direktorat Jenderal Pengendalian Pencemaran dan Kerusakan Lingkungan Nomor S.318/PPKL/SFT/REN.O/12/2020 Tanggal 4 Desember 2020.

Realisasi capaian kinerja yang mengalami penurunan signifikan dari Tahun 2020 adalah capaian kinerja Indeks Kualitas Lahan yaitu penurunan sebesar 28,54 poin. Hal ini disebabkan oleh Metode inventarisasi tutupan lahan yang dilaksanakan



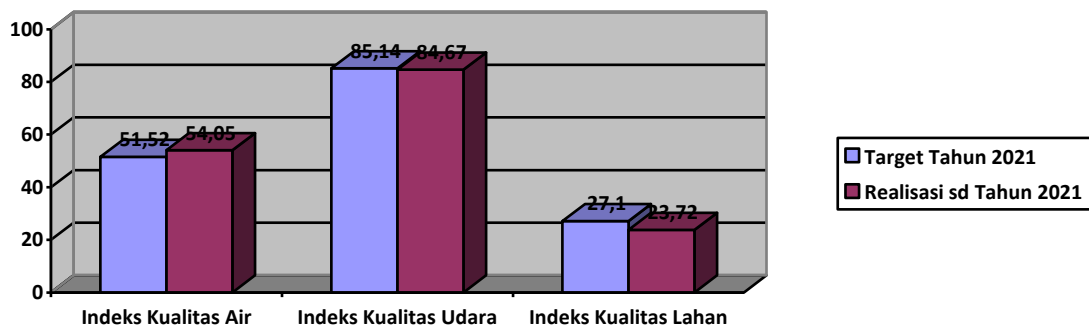
LAPORAN KINERJA

Laporan Kinerja Instansi Pemerintah Dinas Lingkungan Hidup dan Kebersihan
Kabupaten Sidoarjo Tahun 2021

di tahun-tahun sebelumnya adalah menggunakan analisis citra satelit tutupan lahan secara menyeluruh di Kabupaten Sidoarjo. Namun, di tahun 2021 terdapat perubahan kebijakan dan regulasi yang mana perhitungan dilakukan secara otomatis melalui website <https://ppkl.menlhk.go.id/> dan melalui proses verifikasi oleh DLH Provinsi Jawa Timur dilanjutkan oleh KLHK dengan rincian nilai Indeks Kualitas Lahan diperoleh dari luas tutupan hutan inputan dari KLHK dan luas tutupan non hutan (dalam hal ini RTH) inputan dari masing-masing daerah kabupaten/kota yang dilengkapi dengan tabel data RTH dan peta deliniasi RTH. Perubahan kebijakan tersebut menyebabkan berkurangnya tutupan lahan yang diperoleh oleh Kabupaten Sidoarjo karena keterbatasan SDM dan sarana prasarana pendukung dalam melakukan deliniasi RTH tersebut.

iii. Perbandingan antara capaian kinerja dengan target jangka menengah

| No. | Indikator Kinerja Tujuan | Realisasi s.d Tahun 2021 | Target Tahun 2021 | Capaian (%) |
|-----|--------------------------|--------------------------|-------------------|-------------|
| 1 | Indeks Kualitas Air | 54,05 | 51,52 | 105 |
| 2 | Indeks Kualitas Udara | 84,67 | 85,14 | 99 |
| 3 | Indeks Kualitas Lahan | 23,72 | 27,10 | 88 |



Grafik 3.3 Perbandingan capaian kinerja indikator kinerja tujuan dengan target jangka menengah

Berdasarkan tabel dan grafik tersebut, dapat disampaikan bahwa capaian kinerja tahun 2021 terhadap target kinerja jangka menengah Tahun 2021 dari 3 (tiga) indikator kinerja tujuan antara lain (1) Indeks Kualitas Air telah mencapai 105 % dari target jangka menengah (2) Indeks Kualitas Udara telah mencapai 99 % dari target



LAPORAN KINERJA

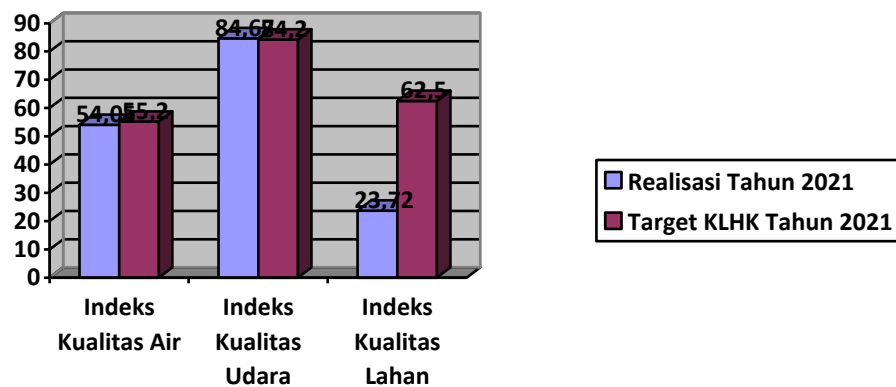
Laporan Kinerja Instansi Pemerintah Dinas Lingkungan Hidup dan Kebersihan
Kabupaten Sidoarjo Tahun 2021

jangka menengah serta (3) Indeks Kualitas Lahan telah mencapai 88 % dari target jangka menengah.

iv. Perbandingan antara antara capaian kinerja dengan standar Kementerian Lingkungan Hidup dan Kehutanan

| No. | Indikator Kinerja Tujuan | Realisasi Tahun 2021 | Target Nasional Kementerian Lingkungan Hidup dan Kehutanan Tahun 2021 *) | Capaian (%) |
|-----|--------------------------|----------------------|--|-------------|
| 1 | Indeks Kualitas Air | 54,05 | 55,2 | 98 |
| 2 | Indeks Kualitas Udara | 84,67 | 84,2 | 101 |
| 3 | Indeks Kualitas Lahan | 23,72 | 62,5 | 38 |

*) Sumber data : Rencana Strategis Kementerian Lingkungan Hidup Dan Kehutanan Tahun 2020-2024



Grafik 3.4 Perbandingan capaian kinerja indikator kinerja tujuan dengan target KLHK Tahun 2021

Berdasarkan tabel dan grafik tersebut, dapat disampaikan bahwa capaian kinerja Tahun 2021 terhadap Target Nasional Kementerian Lingkungan Hidup dan Kehutanan Tahun 2021 dari 3 (Tiga) Indikator Kinerja Tujuan antara lain (1) Indeks Kualitas Air telah mencapai 98 % dari target Nasional atau dibawah rata – rata target capaian Nasional (2) Indeks Kualitas Udara telah mencapai 101 % dari target Nasional atau diatas rata – rata target Nasional serta (3) Indeks Kualitas Lahan telah mencapai 38 % dari target Nasional atau dibawah rata – rata target Nasional.



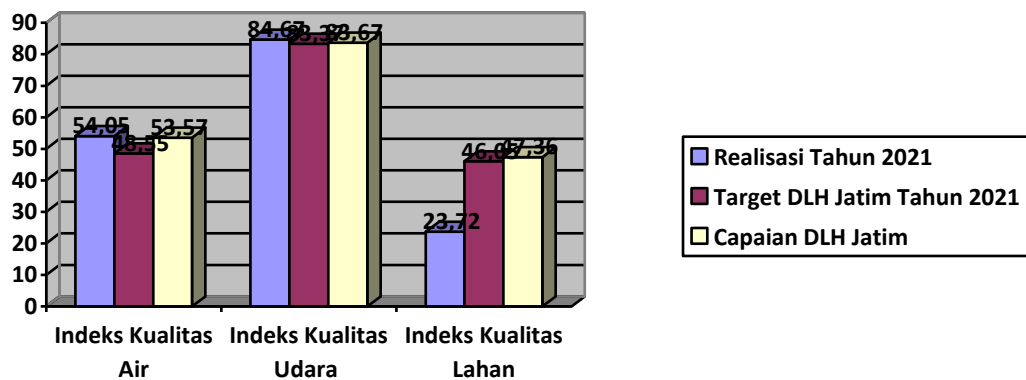
LAPORAN KINERJA

Laporan Kinerja Instansi Pemerintah Dinas Lingkungan Hidup dan Kebersihan Kabupaten Sidoarjo Tahun 2021

v. Perbandingan antara capaian kinerja dengan Dinas Lingkungan Hidup Provinsi Jawa Timur

| No. | Indikator Kinerja Tujuan | Realisasi Tahun 2021 | Target Dinas Lingkungan Hidup Provinsi Jawa Timur Tahun 2021 | Capaian Kinerja Dinas Lingkungan Hidup Provinsi Jawa Timur Tahun 2021 | Capaian berdasarkan Target DLH Jatim (%) | Capaian berdasarkan Target DLH Jatim (%) |
|-----|--------------------------|----------------------|--|---|--|--|
| 1 | Indeks Kualitas Air | 54,05 | 48,50-48,55 | 53,57 | 111 | 101 |
| 2 | Indeks Kualitas Udara | 84,67 | 83,32-83,37 | 83,67 | 102 | 101 |
| 3 | Indeks Kualitas Lahan | 23,72 | 46,00-46,05 | 47,36 | 52 | 50 |

*) Sumber data : Dinas Lingkungan Hidup Provinsi Jawa Timur, 2021



Grafik 3.5 Perbandingan capaian kinerja indikator kinerja tujuan dengan target dan realisasi DLH Jatim Tahun 2021

Berdasarkan tabel dan grafik tersebut, dapat disampaikan bahwa capaian kinerja tahun 2021 terhadap Target Dinas Lingkungan Hidup Provinsi Jawa Timur dari 3 (tiga) indikator kinerja tujuan antara lain (1) Indeks Kualitas Air telah mencapai 111 % (2) Indeks Kualitas Udara telah mencapai 102 % serta (3) Indeks Kualitas Lahan telah mencapai 52 %. Sedangkan capaian kinerja tahun 2021 terhadap Realisasi Dinas Lingkungan Hidup Provinsi Jawa Timur dari 3 (tiga) indikator kinerja tujuan antara lain (1) Indeks Kualitas Air telah mencapai 101 % (2) Indeks Kualitas Udara telah mencapai 101 % serta (3) Indeks Kualitas Lahan telah mencapai 50 %.



LAPORAN KINERJA

Laporan Kinerja Instansi Pemerintah Dinas Lingkungan Hidup dan Kebersihan
Kabupaten Sidoarjo Tahun 2021

vi. Evaluasi dan Analisis Kinerja

Analisis Keberhasilan dan Kegagalan

Setelah dilakukan pengukuran kinerja, maka selanjutnya dilakukan evaluasi dan analisa terhadap hasil capaian kinerja yaitu dengan mengukur tingkat keberhasilan kinerja. Tingkat keberhasilan kinerja diperoleh dari Realisasi dibagi Target yang telah ditetapkan. Berikut Hasil Capaian Kinerja Indikator Tujuan Tahun 2021 terlihat dalam Tabel 3.3.

Tabel 3.3 Hasil Capaian Kinerja Indikator Tujuan Tahun 2021

| No. | TUJUAN | Indikator Kinerja Tujuan | Capaian (%) | Kategori (*) |
|-----|--|--------------------------|-------------|-----------------|
| 1 | Meningkatnya kualitas lingkungan hidup | Indeks Kualitas Air | 105 | Sangat Berhasil |
| | | Indeks Kualitas Udara | 99 | Berhasil |
| | | Indeks Kualitas Lahan | 88 | Cukup |

Keterangan (*):

| No. | % CAPAIAN | KATEGORI |
|-----|--------------------------|-----------------|
| 1 | Lebih dari 100% | Sangat berhasil |
| 2 | 90% s.d kurang dari 100% | Berhasil |
| 3 | 75% s.d kurang dari 90% | Cukup |
| 4 | Kurang dari 75% | Kurang |

Setelah dilakukan evaluasi dan analisis kinerja, selanjutnya dilakukan analisa terhadap keberhasilan dan kegagalan, yang meliputi penjelasan dalam menghadapi permasalahan – permasalahan pencapaian kinerja, beserta upaya – upaya yang dilakukan, serta rencana tindak lanjut yang akan dilakukan untuk pencapaian kinerja tahun berikutnya.

Tujuan : Meningkatkan Kualitas Lingkungan Hidup

1) Kendala / Permasalahan yang dihadapi

Indeks Kualitas Air (IKA)

Posisi Kabupaten Sidoarjo yang berada di hilir Sungai Brantas dan aktivitas sumber pencemar yang beragam di sepanjang sungai (terutama pencemar



LAPORAN KINERJA

Laporan Kinerja Instansi Pemerintah Dinas Lingkungan Hidup dan Kebersihan
Kabupaten Sidoarjo Tahun 2021

tinggi dari sumber tidak tentu yakni aktivitas domestik masyarakat) sehingga kualitas air badan air tidak dapat diprediksi dan tiap tahunnya menunjukkan nilai Indeks Kualitas Air yang fluktuatif.

Indeks Kualitas Udara (IKU)

- a. Adanya perubahan kebijakan dan regulasi bahwa indikator IKU memiliki bobot tertinggi sebesar 0,405 dibanding IKA (0,376) dan IKL (0,219) dan perhitungan dilakukan secara otomatis melalui website <https://ppkl.menlhk.go.id/> serta melalui proses verifikasi oleh DLH Provinsi Jawa Timur dilanjutkan oleh KLHK. Sementara nilai IKU tahun 2021 (84,67) mengalami penurunan dibanding tahun 2020 (85,14);
- b. Kemungkinan ada peningkatan aktivitas pembakaran sampah oleh masyarakat Kabupaten Sidoarjo karena adanya peningkatan jumlah timbulan sampah akibat Covid-19;
- c. Terjadi peningkatan aktivitas kendaraan bermotor kembali setelah pandemi Covid-19 sehingga menyebabkan peningkatan pencemaran udara dari emisi kendaraan bermotor;
- d. Peningkatan jumlah usaha dan/atau kegiatan yang kurang memperhatikan pengelolaan terhadap pemenuhan baku mutu udara emisi dan udara ambien sesuai standar teknis pengelolaan dan pemantauan lingkungan hidup;
- e. Alih fungsi lahan yang tidak diiringi dengan proporsi RTH yang memadai dan sesuai ketentuan (terutama tanaman yang berfungsi dalam menyerap polutan);
- f. Kurangnya kesadaran dan peran serta masyarakat dalam Pengendalian Pencemaran Udara, pengelolaan sampah dan penghijauan;
- g. Lemahnya penegakan hukum dalam pengawasan terhadap emisi kendaraan bermotor.

Indeks Kualitas Lahan (IKL)

- a. Metode inventarisasi tutupan lahan yang dilaksanakan di tahun-tahun sebelumnya adalah menggunakan analisis citra satelit tutupan lahan secara menyeluruh di Kabupaten Sidoarjo. Namun, di tahun 2021 terdapat perubahan kebijakan dan regulasi yang mana perhitungan dilakukan



LAPORAN KINERJA

Laporan Kinerja Instansi Pemerintah Dinas Lingkungan Hidup dan Kebersihan
Kabupaten Sidoarjo Tahun 2021

secara otomatis melalui website <https://ppkl.menlhk.go.id/> dan melalui proses verifikasi oleh DLH Provinsi Jawa Timur dilanjutkan oleh KLHK dengan rincian nilai Indeks Kualitas Lahan diperoleh dari luas tutupan hutan inputan dari KLHK dan luas tutupan non hutan (dalam hal ini RTH) inputan dari masing-masing daerah kabupaten/kota yang dilengkapi dengan tabel data RTH dan peta deliniasi RTH. Perubahan kebijakan tersebut menyebabkan berkurangnya tutupan lahan yang diperoleh oleh Kabupaten Sidoarjo karena keterbatasan SDM dan sarana prasarana pendukung dalam melakukan deliniasi RTH tersebut;

- b. Perubahan fungsi lahan di area pesisir yang kurang terkendali/pengawasan, dimana sesuai peta citra satelit tahun 2020 masih berupa hutan mangrove saat ini berdasarkan peta satelit dari google earth menjadi area budidaya perikanan.
- c. Legalitas lahan dari proses fasum perumahan yang masih belum diserahkan;
- d. Kurangnya kesadaran pelaku usaha dan/atau kegiatan dalam menyediakan RTH sesuai ketentuan di lokasi kegiatan (terutama penghijauan berupa tanaman pelindung yang bertajuk);
- e. Pembangunan di Kabupaten Sidoarjo yang belum memperhatikan aspek penghijauan atau belum mempertahankan fungsi Ruang Terbuka Hijau nya;
- f. Tingginya kawasan permukiman kumuh di bantaran sungai menyebabkan fungsi konservasi penghijauan di bantaran atau sempadan sungai belum maksimal.

2) Upaya yang telah dilakukan :

Indeks Kualitas Air

- a. Inventarisasi dan Identifikasi Sumber Pencemar Air untuk Saluran Buntung dan Saluran Pelayaran;
- b. Penentuan Daya Dukung dan Daya Tampung Lingkungan Hidup untuk Saluran Buntung;
- c. Pemantauan air badan air di 13 saluran/ sungai secara periodik;
- d. Penerbitan Persetujuan Teknis dan SLO Pemenuhan Baku Mutu Air Limbah bagi Pelaku Usaha dan/atau Kegiatan;



LAPORAN KINERJA

Laporan Kinerja Instansi Pemerintah Dinas Lingkungan Hidup dan Kebersihan
Kabupaten Sidoarjo Tahun 2021

- e. Sosialisasi bagi masyarakat di sepanjang sungai;
- f. Sosialisasi bagi pelaku usaha yang berpotensi menghasilkan air limbah;
- g. Melakukan kegiatan pengawasan dalam upaya pengendalian pencemaran air;
- h. Menindaklanjuti pengaduan lingkungan terkait pencemaran air;
- i. Melakukan sosialisasi kepada masyarakat melalui kader lingkungan, tokoh masyarakat atau perangkat desa di lingkungan masyarakat terkait pengelolaan sampah dari sumbernya dan dilarang membuang sampah sembarangan serta BAB sembarangan di sungai;
- j. DLHK Kabupaten Sidoarjo bersama PDAM Delta Tirta Kabupaten Sidoarjo bekerjasama dengan Direktorat Pengendalian Pencemaran Air KLHK untuk mendapatkan bantuan alat pemantauan kualitas air di intake Tawangsari PDAM Delta Tirta Kabupaten Sidoarjo dan telah dilakukan pemantauan air badan air intake IPA Tawangsari di Saluran Pelayaran secara berkala menggunakan alat tersebut untuk mengetahui Indeks Kualitas Air dengan metode Storet yang biasanya untuk menentukan kualitas air yang diuji dalam kondisi memenuhi, tercemar ringan, tercemar sedang atau tercemar berat;
- k. Program Sidoarjo Revitalisasi Fungsi Kali (Sido Resik) oleh Dinas PU Bina Marga dan Sumber Daya Air Kabupaten Sidoarjo, Suara Surabaya Centre dan OPD/instansi terkait (termasuk DLHK Kabupaten Sidoarjo), dimana salah satu tujuannya adalah menjaga fungsi sungai.

Indeks Kualitas Udara

- a. Mengikuti kebijakan dan regulasi terbaru dari pusat dan menyesuaikan perhitungan yang dilakukan secara otomatis melalui website <https://ppkl.menlhk.go.id/> serta senantiasa melakukan kroscek hasil pemantauan kualitas udara ambien passive sampler yang diinput KLHK pada website apakah sudah sesuai dengan sertifikat hasil ujinya;
- b. Melakukan kegiatan pengujian Emisi Kendaraan Bermotor Roda Empat secara berkala yang bekerjasama dengan Dinas Perhubungan Kabupaten Sidoarjo, Satpol PP Kabupaten Sidoarjo, laboratorium, dan berbagai pihak swasta;



LAPORAN KINERJA

Laporan Kinerja Instansi Pemerintah Dinas Lingkungan Hidup dan Kebersihan
Kabupaten Sidoarjo Tahun 2021

- c. Melakukan pemantauan kualitas udara secara berkala pada lokasi Car Free Day;
- d. Melakukan kegiatan pengawasan terhadap pelaku usaha dan/atau kegiatan dalam upaya pengendalian pencemaran udara baik udara emisi maupun udara ambien;
- e. Melakukan penghijauan pada median dan pinggir jalan;
- f. Monitoring kualitas udara ambien secara berkala pada Kawasan Industri, Kawasan Perumahan/Permukiman, Kawasan Perdagangan dan Kawasan Transportasi;
- g. Menggalakkan pelaku usaha dan/atau kegiatan dalam penyediaan Ruang Terbuka Hijau minimal 10% dari luas lahan utamanya penyediaan tanaman penyerap polutan termasuk kebisingan dan dituangkan dalam Dokumen Lingkungan;
- h. Bekerjasama dengan BMKG - Stasiun Klimatologi Kelas II Malang dalam menyediakan alat pemantau kualitas udara / *Air Quality System* (AQS) yang diletakkan di halaman Kantor Sekretariat Daerah Kabupaten Sidoarjo dan telah dilakukan monitoring kualitas udara secara real time.

Indeks Kualitas Lahan

- a. Memanfaatkan SDM dan sarana prasarana yang ada untuk melakukan deliniasi RTH dengan terus berkoordinasi dengan DLH Provinsi ataupun KLHK;
- b. Turut serta aktif mengikuti bimbingan teknis yang berkaitan dengan pemetaan atau deliniasi RTH dan Indeks Kualitas Lahan untuk meningkatkan kemampuan SDM yang ada dalam melakukan inventarisasi tutupan lahan di Kabupaten Sidoarjo;
- c. Mendorong masyarakat terlibat untuk ikut aktif menjaga keindahan, keserasian, serta kebersihan taman kota/taman lingkungan;
- d. Mempertahankan area hijau (*green belt*) yang sudah ada dan menghindari/meminimalisir untuk peralihan fungsi sebagai kawasan terbangun, dan hanya difungsikan untuk ruang terbuka hijau, termasuk keberadaan hutan mangrove di daerah pesisir;
- e. Mendorong pelaku usaha dan/atau kegiatan untuk turut serta menyediakan RTH di lokasi kegiatan, terutama tanaman pelindung yang



LAPORAN KINERJA

bertajuk namun jika luas lahan tidak memungkinkan dapat menggunakan tanaman dalam pot atau tanaman vertikal;

- f. Program Sidoarjo Revitalisasi Fungsi Kali (Sido Resik) oleh Dinas PU Bina Marga dan Sumber Daya Air Kabupaten Sidoarjo, Suara Surabaya Centre dan OPD/instansi terkait (termasuk DLHK Kabupaten Sidoarjo), dimana salah satu tujuannya adalah meningkatkan area *green belt* di sempadan sungai.

3. Rencana Tindak lanjut tahun berikutnya :

Indeks Kualitas Air

- a. Melakukan Inventarisasi dan Identifikasi Sumber Pencemar Air dan menentukan Daya Dukung dan Daya Tampung Lingkungan Hidup untuk Jasa Ekosistem Air;
- b. Melakukan pemantauan air badan air secara periodik;
- c. Melakukan penerbitan Persetujuan Teknis dan SLO Pemenuhan Baku Mutu Air Limbah bagi Pelaku Usaha dan/atau Kegiatan;
- d. Melakukan kegiatan Sosialisasi bagi masyarakat di sepanjang sungai;
- e. Melakukan kegiatan Sosialisasi bagi pelaku usaha yang berpotensi menghasilkan air limbah;
- f. Melakukan kegiatan pengawasan dan memperketat pelaku usaha dan/atau kegiatan dalam upaya pengendalian pencemaran air;
- g. Menindaklanjuti pengaduan lingkungan terkait pencemaran air;
- h. Melakukan pengelolaan sampah secara terpadu utamanya tumpukan sampah di sungai;
- i. Memperbanyak pembangunan taman di sempadan sungai;
- j. Melakukan sosialisasi kepada masyarakat melalui kader lingkungan, tokoh masyarakat atau perangkat desa di lingkungan masyarakat terkait pengelolaan sampah dari sumbernya dan dilarang membuang sampah sembarangan serta BAB sembarangan di sungai;
- k. Mengoptimalkan fungsi TPST atau TPS 3R di setiap wilayah untuk mengurangi pembuangan sampah ke badan air.



LAPORAN KINERJA

Laporan Kinerja Instansi Pemerintah Dinas Lingkungan Hidup dan Kebersihan
Kabupaten Sidoarjo Tahun 2021

Indeks Kualitas Udara

- a. Mengikuti kebijakan dan regulasi terbaru dari pusat dan menyesuaikan perhitungan yang dilakukan secara otomatis melalui website <https://ppkl.menlhk.go.id/> serta senantiasa melakukan kroscek hasil pemantauan kualitas udara ambien passive sampler yang diinput KLHK pada website apakah sudah sesuai dengan sertifikat hasil ujinya;
- b. Meningkatkan kesadaran masyarakat melalui sosialisasi dilarang melakukan pembakaran sampah dan pengelolaan sampah yang tepat dan lebih bernilai guna melalui kader lingkungan, tokoh masyarakat atau perangkat desa di lingkungan masyarakat;
- c. Melakukan kegiatan pengujian Emisi Kendaraan Bermotor Roda Empat secara berkala yang bekerjasama dengan Dinas Perhubungan Kabupaten Sidoarjo, Satpol PP Kabupaten Sidoarjo, laboratorium, dan berbagai pihak swasta;
- d. Melaksanakan Car Free Day Kembali dan memperbanyak lokasinya serta melakukan pemantauan kualitas udara secara berkala pada saat Car Free Day;
- e. Melakukan kegiatan pengawasan dan memperketat pelaku usaha dan/atau kegiatan dalam upaya pengendalian pencemaran udara baik udara emisi maupun udara ambien;
- f. Melakukan penghijauan pada median dan pinggir jalan, utamanya tanaman penyerap polutan;
- g. Monitoring kualitas udara ambien secara berkala pada Kawasan Industri, Kawasan Perumahan/Permukiman, Kawasan Perdagangan dan Kawasan Transportasi;
- h. Menggalakkan pelaku usaha dan/atau kegiatan dalam penyediaan Ruang Terbuka Hijau minimal 10% dari luas lahan utamanya penyediaan tanaman penyerap polutan termasuk kebisingan dan dituangkan dalam Dokumen Lingkungan.



LAPORAN KINERJA

Laporan Kinerja Instansi Pemerintah Dinas Lingkungan Hidup dan Kebersihan
Kabupaten Sidoarjo Tahun 2021

Indeks Kualitas Lahan

- a. Menambah SDM atau memanfaatkan SDM dan sarana prasarana yang ada untuk melakukan deliniasi RTH dengan terus berkoordinasi dengan DLH Provinsi ataupun KLHK;
- b. Turut serta aktif mengikuti bimbingan teknis yang berkaitan dengan pemetaan atau deliniasi RTH dan Indeks Kualitas Lahan untuk meningkatkan kemampuan SDM yang ada dalam melakukan inventarisasi tutupan lahan secara menyeluruh yang ada di Kabupaten Sidoarjo;
- c. Pemerintah dapat membeli / membebaskan lahan terutama di permukiman padat untuk dibangun menjadi taman atau RTH (Taman Kota, Hutan Kota, Taman Lingkungan);
- d. Bekerjasama meningkatkan penghijauan di sempadan sungai (dengan Dinas PU Bina Marga dan Sumber Daya Air, Perum Jasa Tirta, BBWS), sempadan rel kereta api (PT. KAI), Sutet (PT. PLN Persero), kolong jalan layang (Dinas PU Bina Marga dan Sumber Daya Air, BBPJM VIII), daerah penyanggah Bandara Juanda (PT. Angkasa Pura), sepanjang area tol (Jasa Marga) yang dikembangkan sebagai Ruang Terbuka Hijau (RTH);
- e. Mendorong masyarakat terlibat dalam pembangunan taman kota/taman lingkungan dan untuk ikut aktif menjaga keindahan, keserasian, serta kebersihan taman kota/taman lingkungan;
- f. Keberadaan jalur hijau di sepanjang jalan (median jalan, bahu jalan, pedestrian jalan, taman sudut) perlu dimanfaatkan secara maksimal, seperti dengan penghijauan tanaman yang bertajuk dilengkapi dengan selimut/alas tanaman yang rapi, lampu hias, dan lain-lain yang mempunyai nilai estetika;
- g. Menertibkan permukiman atau komersial jasa yang berada di bantaran sungai dan memanfaatkan area bantaran atau sempadan sungai sebagai Ruang Terbuka Hijau secara optimal sehingga dapat berfungsi sebagai penahan erosi dan resapan air;
- h. Mempertahankan area hijau (*green belt*) yang sudah ada dan menghindari/meminimalisir untuk peralihan fungsi sebagai kawasan terbangun, dan hanya difungsikan untuk ruang terbuka hijau, termasuk keberadaan hutan mangrove di daerah pesisir;



LAPORAN KINERJA

Laporan Kinerja Instansi Pemerintah Dinas Lingkungan Hidup dan Kebersihan
Kabupaten Sidoarjo Tahun 2021

- i. Meningkatkan kawasan penyangga (*buffer zone*) antara kawasan industri dengan kawasan permukiman;
 - j. Mendorong pelaku usaha dan/atau kegiatan untuk turut serta menyediakan RTH di lokasi kegiatan, terutama tanaman pelindung yang bertajuk namun jika luas lahan tidak memungkinkan dapat menggunakan tanaman dalam pot atau tanaman vertikal.
4. Simpulan atas pencapaian kinerja :

Berdasarkan hasil analisa tersebut dapat disimpulkan bahwa pencapaian indikator kinerja tujuan ini **cukup berhasil**, karena nilai Indeks Kualitas Air (IKA) telah memenuhi target kinerja bahkan melebihi target (mencapai 105%). Selain itu, walaupun nilai Indeks Kualitas Udara (IKU) belum memenuhi target kinerja namun mendekati target (mencapai 99%) dan nilai Indeks Kualitas Lahan (IKL) belum memenuhi target kinerja (mencapai 88%), secara keseluruhan perhitungan diatas mampu menghasilkan nilai Indeks Kualitas Lingkungan Hidup (IKLH) yang memenuhi target kinerja (yakni target IKLH yang ditetapkan adalah sebesar 59,79 sedangkan realisasinya sebesar 59,81 sehingga capaian kinerja sebesar 100,03%).

Solusi dan upaya perbaikan di tahun mendatang

Berdasarkan hasil evaluasi dan analisa terhadap capaian kinerja tersebut, maka terdapat catatan dan rekomendasi yang menjadi solusi dan upaya untuk perbaikan dan peningkatan di tahun mendatang, antara lain :

- a. Melakukan Inventarisasi dan Identifikasi Sumber Pencemar Air dan menentukan Daya Dukung dan Daya Tampung Lingkungan Hidup untuk Jasa Ekosistem Air;
- b. Melakukan pemantauan air badan air secara periodik;
- c. Memperbanyak pembangunan taman di sempadan sungai;
- d. Melakukan sosialisasi kepada masyarakat melalui kader lingkungan, tokoh masyarakat atau perangkat desa di lingkungan masyarakat terkait pengelolaan sampah dari sumbernya dan dilarang membuang sampah sembarangan serta BAB sembarangan di sungai;
- e. Mengoptimalkan fungsi TPST atau TPS 3R di setiap wilayah untuk mengurangi pembuangan sampah ke badan air



LAPORAN KINERJA

- f. Meningkatkan kesadaran masyarakat melalui sosialisasi dilarang melakukan pembakaran sampah dan pengelolaan sampah yang tepat dan lebih bernilai guna melalui kader lingkungan, tokoh masyarakat atau perangkat desa di lingkungan masyarakat;
- g. Melakukan kegiatan pengujian Emisi Kendaraan Bermotor Roda Empat secara berkala yang bekerjasama dengan Dinas Perhubungan Kabupaten Sidoarjo, Satpol PP Kabupaten Sidoarjo, laboratorium, dan berbagai pihak swasta;
- h. Melakukan kegiatan pengawasan dan memperketat pelaku usaha dan/atau kegiatan dalam upaya pengendalian pencemaran udara baik udara emisi maupun udara ambien;
- i. Melakukan penghijauan pada median dan pinggir jalan, utamanya tanaman penyerap polutan;
- j. Menggalakkan pelaku usaha dan/atau kegiatan dalam penyediaan Ruang Terbuka Hijau minimal 10% dari luas lahan utamanya penyediaan tanaman penyerap polutan termasuk kebisingan dan dituangkan dalam Dokumen Lingkungan;
- k. Pemerintah dapat membeli / membebaskan lahan terutama di permukiman padat untuk dibangun menjadi taman atau RTH (Taman Kota, Hutan Kota, Taman Lingkungan);
- l. Bekerjasama meningkatkan penghijauan di sempadan sungai (dengan Dinas PU Bina Marga dan Sumber Daya Air, Perum Jasa Tirta, BBWS), sempadan rel kereta api (PT. KAI), Sutet (PT. PLN Persero), kolong jalan layang (Dinas PU Bina Marga dan Sumber Daya Air, BBPJK VIII), daerah penyanggah Bandara Juanda (PT. Angkasa Pura), sepanjang area tol (Jasa Marga) yang dikembangkan sebagai Ruang Terbuka Hijau (RTH);
- m. Mendorong masyarakat terlibat dalam pembangunan taman kota/taman lingkungan dan untuk ikut aktif menjaga keindahan, keserasian, serta kebersihan taman kota/taman lingkungan



c. Pengukuran Kinerja Tahunan

Pengukuran kinerja tahunan / sasaran tahun 2021 (Tabel 3.4) dilakukan dengan cara membandingkan antara realisasi kinerja sasaran di tahun 2021, dengan target dari indikator kinerja sasaran di tahun 2021, sebagaimana pada Reviu Renstra Dinas Lingkungan Hidup dan Kebersihan Kabupaten Sidoarjo Tahun 2016-2021.

Tabel 3.4 Pengukuran Kinerja Tahunan

| No. | SASARAN STRATEGIS | Indikator Kinerja Sasaran | Target Tahun 2021 | Realisasi Tahun 2021*) | Capaian Tahun 2021 (%) |
|-----|---|---|---------------------------|---------------------------|------------------------|
| 1 | Meningkatnya pemenuhan baku mutu air dan udara | Konsentrasi Beban Pencemaran Air untuk Parameter BOD (mg/L) | 6,43 mg/L | 5,16 mg/L | 125 |
| | | Kualitas Udara Ambien Perkotaan (Roadsite, Permukiman, Perdagangan dan Perindustrian), untuk parameter SO ₂ (µg/ Nm ³) | 7,85 µg/ Nm ³ | 7,75 µg/ Nm ³ | 101 |
| | | Kualitas Udara Ambien Perkotaan (Roadsite, Permukiman, Perdagangan dan Perindustrian), untuk parameter NO ₂ (µg/ Nm ³) | 13,69 µg/ Nm ³ | 14,57 µg/ Nm ³ | 94 |
| 2 | Meningkatnya kebersihan dan keindahan di Kabupaten Sidoarjo | Persentase sampah yang terkelola | 67 % | 68 % | 101 |
| | | Proporsi luasan RTH terhadap baku Rencana luas RTH dalam Masterplan | 1,1 % | 1,08 % | 98 |
| | | Persentase panjang jalan yang memiliki ketersediaan PJU kondisi layak fungsi | 84 % | 84 % | 100 |

*) Sumber data : Laporan Keterangan Pertanggungjawaban Tahun 2021



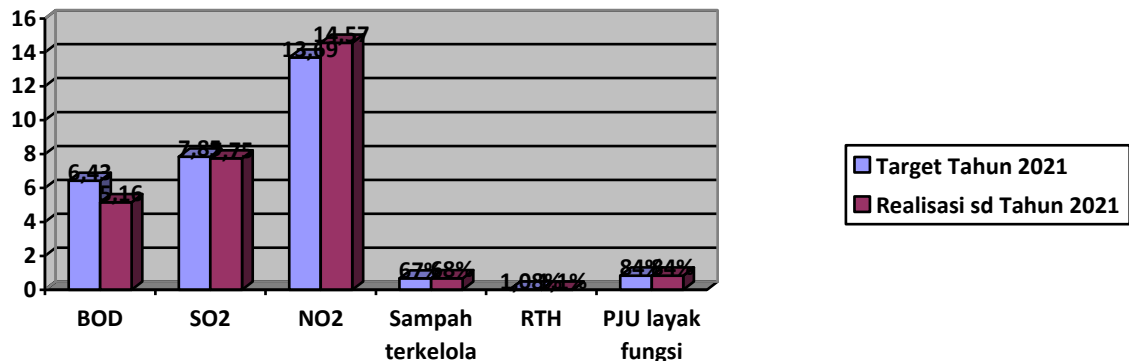
LAPORAN KINERJA

Laporan Kinerja Instansi Pemerintah Dinas Lingkungan Hidup dan Kebersihan
Kabupaten Sidoarjo Tahun 2021

d. Analisis Pencapaian Kinerja Tahunan

i. Perbandingan antara capaian kinerja dengan target

| No. | Indikator Kinerja Sasaran | Realisasi Tahun 2021 | Target Tahun 2021 | Capaian (%) |
|-----|---|---------------------------|---------------------------|-------------|
| 1 | Konsentrasi Beban Pencemaran Air untuk Parameter BOD (mg/L) | 5,16 mg/L | 6,43 mg/L | 125 |
| 2 | Kualitas Udara Ambien Perkotaan (Roadsite, Permukiman, Perdagangan dan Perindustrian), untuk parameter SO ₂ (µg/ Nm ³) | 7,75 µg/ Nm ³ | 7,85 µg/ Nm ³ | 101 |
| 3 | Kualitas Udara Ambien Perkotaan (Roadsite, Permukiman, Perdagangan dan Perindustrian), untuk parameter NO ₂ (µg/ Nm ³) | 14,57 µg/ Nm ³ | 13,69 µg/ Nm ³ | 94 |
| 4 | Persentase sampah yang terkelola | 68 % | 67 % | 101 |
| 5 | Proporsi luasan RTH terhadap baku Rencana luas RTH dalam Masterplan | 1,08 % | 1,1 % | 98 |
| 6 | Persentase panjang jalan yang memiliki ketersediaan PJU kondisi layak fungsi | 84 % | 84 % | 100 |



Grafik 3.6 Perbandingan capaian kinerja indikator kinerja sasaran dengan target tahun 2021

Berdasarkan tabel dan grafik tersebut, dapat disampaikan bahwa capaian kinerja dari indikator sasaran antara lain

- a. Capaian kinerja indikator kinerja Konsentrasi Beban Pencemaran Air untuk Parameter BOD (mg/L), Kualitas Udara Ambien Perkotaan (Roadsite,



LAPORAN KINERJA

Laporan Kinerja Instansi Pemerintah Dinas Lingkungan Hidup dan Kebersihan
Kabupaten Sidoarjo Tahun 2021

Permukiman, Perdagangan dan Perindustrian), untuk parameter SO_2 dan NO_2 ($\mu\text{g}/\text{Nm}^3$) semakin rendah semakin baik. Hal ini dikarenakan jika konsentrasi BOD, SO_2 dan NO_2 semakin kecil maka semakin baik kualitas air maupun udara ambien. Perhitungan capaian indikator kinerja tersebut diperoleh dari Target dibagi dengan Realisasi. Dalam hal ini, capaian kinerja kualitas Udara Ambien Perkotaan (Roadsite, Permukiman, Perdagangan dan Perindustrian) parameter NO_2 belum mencapai target yang ditetapkan sehingga perlu ditingkatkan kembali kinerja tersebut.

- b. Capaian kinerja indikator kinerja Persentase sampah yang terkelola dalam hal ini yang dimaksud adalah yang terkelola di TPA dan TPST telah mencapai 101 % dari target (4) Proporsi luasan RTH terhadap baku Rencana luas RTH dalam Masterplan telah mencapai 98 % dari target serta (5) Persentase panjang jalan yang memiliki ketersediaan PJU kondisi layak fungsi telah mencapai 100 % dari target.

ii. Perbandingan antara capaian kinerja dengan tahun sebelumnya

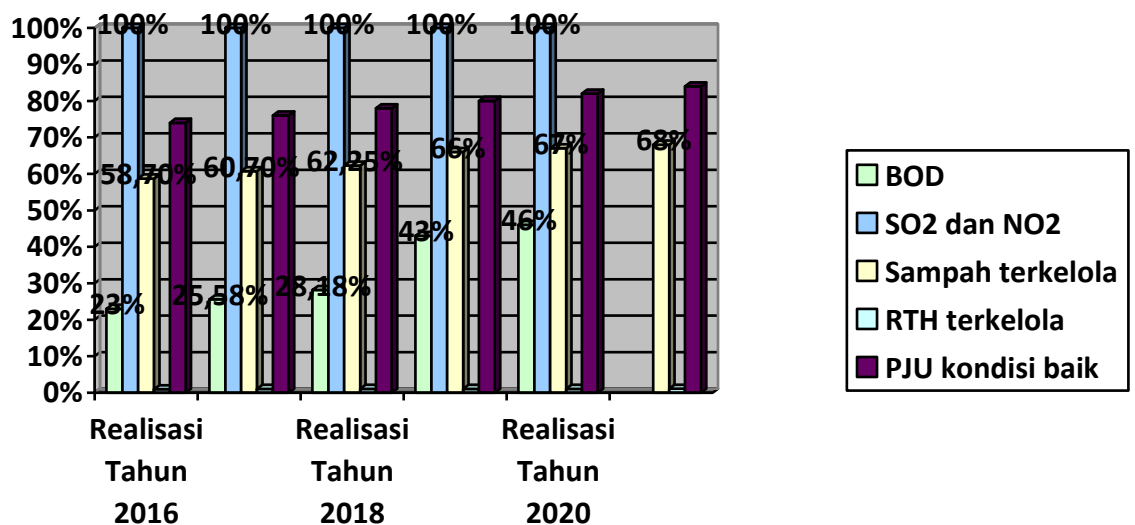
| No. | Indikator Kinerja Sasaran | Realisasi Tahun 2016 | Realisasi Tahun 2017 | Realisasi Tahun 2018 | Realisasi Tahun 2019 | Realisasi Tahun 2020 | Realisasi Tahun 2021 |
|-----|--|----------------------|----------------------|----------------------|----------------------|--------------------------------|--------------------------------|
| 1 | Persentase titik pantau air sungai yang memenuhi BOD sesuai baku mutu air | 23 % | 25,58 % | 28,18 % | 43 % | 46 % | |
| 2 | Persentase titik pantau udara ambien yang memenuhi SO_2 dan NO_2 sesuai Baku Mutu Udara | 100 % | 100 % | 100 % | 100 % | 100 % | |
| 3 | Konsentrasi Beban Pencemaran Air untuk Parameter BOD (mg/L) | | | | | 6,43 mg/L | 5,16 mg/L |
| 4 | Kualitas Udara Ambien Perkotaan (Roadsite, Permukiman, Perdagangan dan Perindustrian), untuk parameter SO_2 ($\mu\text{g}/\text{Nm}^3$) | | | | | 7,85 $\mu\text{g}/\text{Nm}^3$ | 7,75 $\mu\text{g}/\text{Nm}^3$ |



LAPORAN KINERJA

Laporan Kinerja Instansi Pemerintah Dinas Lingkungan Hidup dan Kebersihan
Kabupaten Sidoarjo Tahun 2021

| No. | Indikator Kinerja Sasaran | Realisasi Tahun 2016 | Realisasi Tahun 2017 | Realisasi Tahun 2018 | Realisasi Tahun 2019 | Realisasi Tahun 2020 | Realisasi Tahun 2021 |
|-----|---|----------------------|----------------------|----------------------|----------------------|---------------------------|---------------------------|
| 5 | Kualitas Udara Ambien Perkotaan (Roadsite, Permukiman, Perdagangan dan Perindustrian), untuk parameter NO ₂ (µg/ Nm ³) | | | | | 13,69 µg/ Nm ³ | 14,57 µg/ Nm ³ |
| 6 | Persentase sampah yang terkelola | 58,7 % | 60,7 % | 62,25 % | 66 % | 67 % | 68 % |
| 7 | Proporsi luasan RTH terhadap baku Rencana luas RTH dalam Masterplan | 0,96 % | 1,04 % | 1,05 % | 1,05 % | 1,06 % | 1,08 |
| 8 | Persentase panjang jalan yang memiliki ketersediaan PJU kondisi layak fungsi | 74 % | 76 % | 78 % | 80 % | 82 % | 84 % |



Grafik 3.7 Perbandingan capaian kinerja indikator kinerja sasaran tahun 2021 dengan tahun sebelumnya

Berdasarkan tabel dan grafik tersebut, dapat disampaikan bahwa capaian kinerja tahun 2021 dari indikator sasaran antara lain Persentase titik pantau air sungai yang memenuhi BOD sesuai baku mutu air, Persentase titik pantau udara ambien yang memenuhi SO₂ dan NO₂ sesuai Baku Mutu Udara mengalami perubahan indikator



LAPORAN KINERJA

Laporan Kinerja Instansi Pemerintah Dinas Lingkungan Hidup dan Kebersihan
Kabupaten Sidoarjo Tahun 2021

sesuai Berita Acara Review Rencana Strategis (Renstra) Tahun 2021 tertanggal 6 Oktober 2021 menjadi antara lain Konsentrasi Beban Pencemaran Air untuk Parameter BOD (mg/L) dan Kualitas Udara Ambien Perkotaan (Roadsite, Permukiman, Perdagangan dan Perindustrian), untuk parameter SO₂ dan NO₂ (µg/ Nm³). Capaian indikator kinerja sasaran (1) Konsentrasi Beban Pencemaran Air untuk Parameter BOD (mg/L) dari Tahun 2021 mengalami penurunan nilai sebanyak 1,27 Poin, (2) Kualitas Udara Ambien Perkotaan (Roadsite, Permukiman, Perdagangan dan Perindustrian) untuk parameter SO₂ (µg/ Nm³) mengalami penurunan nilai 0,1 Poin (3) Kualitas Udara Ambien Perkotaan (Roadsite, Permukiman, Perdagangan dan Perindustrian) untuk parameter SO₂ (µg/ Nm³) mengalami peningkatan nilai 0,88 Poin. Penurunan nilai dalam hal indikator kinerja sasaran tersebut dapat diartikan capaian kinerja semakin baik sedangkan peningkatan nilai perlu dilakukan peningkatan kinerja agar nilai parameter tersebut semakin menurun.

Sementara itu capaian Persentase sampah yang terkelola meningkat dari tahun 2021 dengan kenaikan 1 % ; Proporsi luasan RTH terhadap baku Rencana luas RTH dalam Masterplan meningkat dari tahun 2020 dengan kenaikan 0,02 % serta Persentase panjang jalan yang memiliki ketersediaan PJU kondisi layak fungsi meningkat dari tahun 2020 dengan kenaikan 2 %.

iii. Perbandingan antara capaian kinerja dengan target jangka menengah

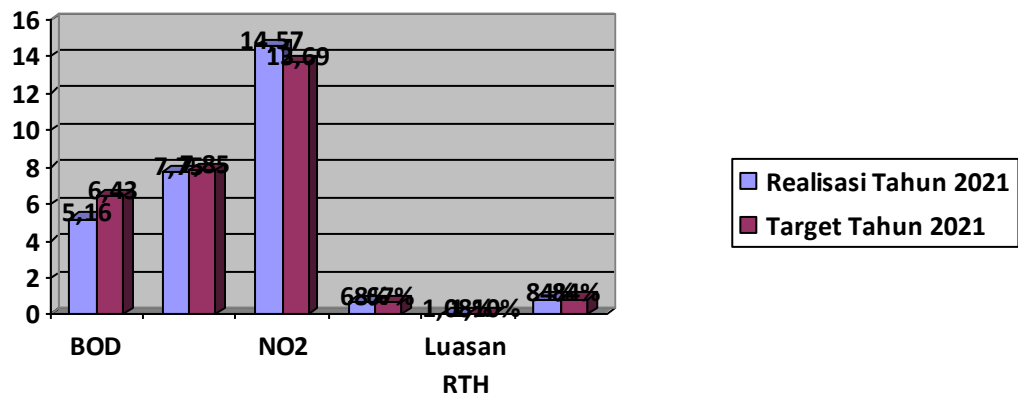
| No. | Indikator Kinerja Sasaran | Realisasi Tahun 2021 | Target Tahun 2021 | Capaian (%) |
|-----|---|---------------------------|---------------------------|-------------|
| 1 | Konsentrasi Beban Pencemaran Air untuk Parameter BOD (mg/L) | 5,16 mg/L | 6,43 mg/L | 125 |
| 2 | Kualitas Udara Ambien Perkotaan (Roadsite, Permukiman, Perdagangan dan Perindustrian), untuk parameter SO ₂ (µg/ Nm ³) | 7,75 µg/ Nm ³ | 7,85 µg/ Nm ³ | 101 |
| 3 | Kualitas Udara Ambien Perkotaan (Roadsite, Permukiman, Perdagangan dan Perindustrian), untuk parameter NO ₂ (µg/ Nm ³) | 14,57 µg/ Nm ³ | 13,69 µg/ Nm ³ | 94 |
| 4 | Persentase sampah yang terkelola | 68 % | 67 % | 101 |
| 5 | Proporsi luasan RTH terhadap baku Rencana luas RTH dalam Masterplan | 1,08 % | 1,1 % | 98 |



LAPORAN KINERJA

Laporan Kinerja Instansi Pemerintah Dinas Lingkungan Hidup dan Kebersihan
Kabupaten Sidoarjo Tahun 2021

| No. | Indikator Kinerja Sasaran | Realisasi Tahun 2021 | Target Tahun 2021 | Capaian (%) |
|-----|--|----------------------|-------------------|-------------|
| 6 | Persentase panjang jalan yang memiliki ketersediaan PJU kondisi layak fungsi | 84 % | 84 % | 100 |



Grafik 3.8 Perbandingan capaian kinerja indikator kinerja sasaran tahun 2021 dengan target jangka menengah

Berdasarkan tabel dan grafik tersebut, dapat disampaikan bahwa capaian kinerja dari indikator sasaran antara lain (1) Konsentrasi Beban Pencemaran Air untuk Parameter BOD (mg/L) telah mencapai 125 % dari target jangka menengah (2) Kualitas Udara Ambien Perkotaan (Roadsite, Permukiman, Perdagangan dan Perindustrian), untuk parameter SO_2 ($\mu\text{g}/\text{Nm}^3$) telah mencapai 101 % dari target jangka menengah (3) Kualitas Udara Ambien Perkotaan (Roadsite, Permukiman, Perdagangan dan Perindustrian), untuk parameter NO_2 ($\mu\text{g}/\text{Nm}^3$) telah mencapai 94 % dari target jangka menengah (4) Persentase sampah yang terkelola telah mencapai 101 % dari target jangka menengah (5) Proporsi luasan RTH terhadap baku Rencana luas RTH dalam Masterplan telah mencapai 98 % dari target jangka menengah serta (6) Persentase panjang jalan yang memiliki ketersediaan PJU kondisi layak fungsi telah mencapai 100 % dari target jangka menengah.

iv. Perbandingan antara capaian kinerja dengan standart nasional

Capaian kinerja indikator sasaran tidak ada standart nasional dikarenakan indikator kinerja sasaran Dinas Lingkungan Hidup Kabupaten Sidoarjo tidak sama dengan Kementerian Lingkungan Hidup dan Kehutanan.



LAPORAN KINERJA

Laporan Kinerja Instansi Pemerintah Dinas Lingkungan Hidup dan Kebersihan
Kabupaten Sidoarjo Tahun 2021

v. Perbandingan antara capaian kinerja dengan instansi sejenis (Dinas Lingkungan Hidup Provinsi Jawa Timur)

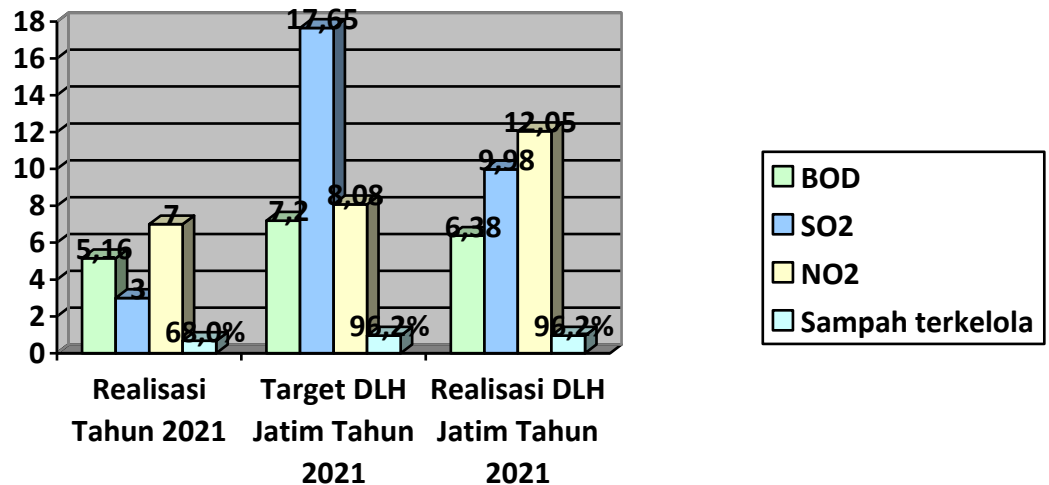
| No. | Indikator Kinerja Sasaran | Realisasi Tahun 2021 | Target DLH Prov Jatim | Realisasi DLH Prov Jatim | Capaian terhadap Target DLH Prov Jatim (%) | Capaian terhadap Realisasi DLH Prov Jatim (%) |
|-----|---|-----------------------------------|-----------------------|--------------------------|--|---|
| 1 | Konsentrasi Beban Pencemaran Air untuk Parameter BOD (mg/L) | 5,16 mg/L | 7,20 mg/L | 6,38 mg/L | 140 | 124 |
| 2 | Kualitas Udara Ambien Perkotaan (Roadsite, Permukiman, Perdagangan dan Perindustrian), untuk parameter SO ₂ (µg/ Nm ³) | 7,75 µg/ Nm ³ = 3 ppm | 17,65 ppm | 9,98 ppm | 588 | 333 |
| 3 | Kualitas Udara Ambien Perkotaan (Roadsite, Permukiman, Perdagangan dan Perindustrian), untuk parameter NO ₂ (µg/ Nm ³) | 14,57 µg/ Nm ³ = 7 ppm | 8,08 ppm | 12,05 ppm | 115 | 172 |
| 4 | Persentase sampah yang dikelola | 68 % | 96,2 % | 96,2 % | 71 | 71 |

Sumber Data : Dinas Lingkungan Hidup Provinsi Jawa Timur Tahun 2021



LAPORAN KINERJA

Laporan Kinerja Instansi Pemerintah Dinas Lingkungan Hidup dan Kebersihan
Kabupaten Sidoarjo Tahun 2021



Grafik 3.9 Perbandingan capaian kinerja indikator kinerja sasaran tahun 2021 dengan target dan realisasi DLH Provinsi Jawa Timur

Berdasarkan tabel dan grafik tersebut, dapat disampaikan bahwa capaian kinerja apabila diperbandingkan dengan target dan capaian kinerja Dinas Lingkungan Hidup Provinsi Jawa Timur maka capaian kinerja terkait Persentase sampah yang terkelola perlu dilakukan peningkatan. Namun dalam hal ini yang dimaksud Perhitungan Persentase sampah yang terkelola pada Indikator Kinerja Sasaran DLHK adalah sampah yang terkelola oleh DLHK Sidoarjo belum termasuk sampah yang terkelola secara mandiri oleh Masyarakat Sidoarjo.

vi. Evaluasi dan Analisis Kinerja

Analisis Keberhasilan dan Kegagalan

Setelah dilakukan pengukuran kinerja, maka selanjutnya dilakukan evaluasi dan analisa terhadap hasil capaian kinerja, yaitu dengan mengukur tingkat keberhasilan kinerja jangka menengah Dinas Lingkungan Hidup dan Kebersihan Kabupaten Sidoarjo.

| No. | Sasaran | Indikator Kinerja Sasaran | % Capaian | Kategori (*) |
|-----|--|---|-----------|-----------------|
| 1 | Meningkatnya pemenuhan baku mutu air dan udara | Konsentrasi Beban Pencemaran Air untuk Parameter BOD (mg/L) | 125 | Sangat Berhasil |
| | | Kualitas Udara Ambien Perkotaan (Roadsite, Permukiman, Perdagangan dan Perindustrian), untuk parameter SO ₂ (µg/ Nm ³) | 101 | Sangat Berhasil |



LAPORAN KINERJA

Laporan Kinerja Instansi Pemerintah Dinas Lingkungan Hidup dan Kebersihan Kabupaten Sidoarjo Tahun 2021

| No. | Sasaran | Indikator Kinerja Sasaran | % Capaian | Kategori (*) |
|-----|---|---|-----------|-----------------|
| | | Kualitas Udara Ambien Perkotaan (Roadsite, Permukiman, Perdagangan dan Perindustrian), untuk parameter NO ₂ (µg/ Nm ³) | 94 | Berhasil |
| 2 | Meningkatnya kebersihan dan keindahan di Kabupaten Sidoarjo | Persentase sampah yang terkelola | 101 | Sangat Berhasil |
| | | Proporsi luasan RTH terhadap baku Rencana luas RTH dalam Masterplan | 98 | Berhasil |
| | | Persentase panjang jalan yang memiliki ketersediaan PJU kondisi layak fungsi | 100 | Berhasil |

Keterangan (*):

| No. | % CAPAIAN | KATEGORI |
|-----|--------------------------|-----------------|
| 1 | Lebih dari 100% | Sangat berhasil |
| 2 | 90% s.d kurang dari 100% | Berhasil |
| 3 | 75% s.d kurang dari 90% | Cukup |
| 4 | Kurang dari 75% | Kurang |

Setelah dilakukan evaluasi dan analisis kinerja, selanjutnya dilakukan analisa terhadap keberhasilan dan kegagalan, yang meliputi penjelasan dalam menghadapi permasalahan – permasalahan pencapaian kinerja, beserta upaya – upaya yang dilakukan, serta rencana tindak lanjut yang akan dilakukan untuk pencapaian kinerja tahun berikutnya

SASARAN 1 : Meningkatnya pemenuhan baku mutu air dan udara

Kendala / Permasalahan yang dihadapi :

Konsentrasi Beban Pencemaran Air untuk Parameter BOD

Posisi Kabupaten Sidoarjo yang berada di hilir Sungai Brantas dan aktivitas sumber pencemar yang beragam di sepanjang sungai (terutama pencemar tinggi Parameter BOD dari sumber tidak tentu yakni aktivitas domestik masyarakat) sehingga kualitas air badan air (terutama parameter BOD) tidak dapat diprediksi dan tiap tahunnya menunjukkan nilai yang fluktuatif.



LAPORAN KINERJA

Laporan Kinerja Instansi Pemerintah Dinas Lingkungan Hidup dan Kebersihan
Kabupaten Sidoarjo Tahun 2021

Kualitas Udara Ambien Perkotaan (Roadsite, Permukiman, Perdagangan dan Perindustrian), untuk parameter SO₂ dan NO₂

- a. Kualitas udara ambien (termasuk nilai parameter SO₂ dan NO₂) tidak dapat diprediksi dan tiap tahunnya menunjukkan nilai yang fluktuatif walaupun untuk nilai SO₂ dan NO₂ selalu memenuhi baku mutu yang dipersyaratkan;
- b. Kemungkinan ada peningkatan aktivitas pembakaran sampah oleh masyarakat Kabupaten Sidoarjo karena adanya peningkatan jumlah timbulan sampah akibat Covid-19;
- c. Terjadi peningkatan aktivitas kendaraan bermotor kembali setelah pandemi Covid-19 sehingga menyebabkan peningkatan pencemaran udara dari emisi kendaraan bermotor;
- d. Peningkatan jumlah usaha dan/atau kegiatan yang kurang memperhatikan pengelolaan terhadap pemenuhan baku mutu udara emisi dan udara ambien sesuai standar teknis pengelolaan dan pemantauan lingkungan hidup;
- e. Alih fungsi lahan yang tidak diiringi dengan proporsi RTH yang memadai dan sesuai ketentuan (terutama tanaman yang berfungsi dalam menyerap polutan);
- f. Kurangnya kesadaran dan peran serta masyarakat dalam Pengendalian Pencemaran Udara, pengelolaan sampah dan penghijauan;
- g. Lemahnya penegakan hukum dalam pengawasan terhadap emisi kendaraan bermotor.

Upaya yang telah dilakukan :

Konsentrasi Beban Pencemaran Air untuk Parameter BOD

- a. Inventarisasi dan Identifikasi Sumber Pencemar Air untuk Saluran Buntung dan Saluran Pelayaran;
- b. Penentuan Daya Dukung dan Daya Tampung Lingkungan Hidup untuk Saluran Buntung;
- c. Pemantauan air badan air di 13 saluran/ sungai secara periodik (termasuk parameter BOD);
- d. Penerbitan Persetujuan Teknis dan SLO Pemenuhan Baku Mutu Air Limbah bagi Pelaku Usaha dan/atau Kegiatan;
- e. Sosialisasi bagi masyarakat di sepanjang sungai;



LAPORAN KINERJA

Laporan Kinerja Instansi Pemerintah Dinas Lingkungan Hidup dan Kebersihan
Kabupaten Sidoarjo Tahun 2021

- f. Sosialisasi bagi pelaku usaha yang berpotensi menghasilkan air limbah;
- g. Melakukan kegiatan pengawasan dalam upaya pengendalian pencemaran air;
- h. Menindaklanjuti pengaduan lingkungan terkait pencemaran air;
- i. Melakukan sosialisasi kepada masyarakat melalui kader lingkungan, tokoh masyarakat atau perangkat desa di lingkungan masyarakat terkait pengelolaan sampah dari sumbernya dan dilarang membuang sampah sembarangan serta BAB sembarangan di sungai;
- j. DLHK Kabupaten Sidoarjo bersama PDAM Delta Tirta Kabupaten Sidoarjo bekerjasama dengan Direktorat Pengendalian Pencemaran Air KLHK untuk mendapatkan bantuan alat pemantauan kualitas air di intake Tawang Sari PDAM Delta Tirta Kabupaten Sidoarjo dan telah dilakukan pemantauan air badan air intake IPA Tawang Sari di Saluran Pelayaran secara berkala menggunakan alat tersebut untuk mengetahui Indeks Kualitas Air dengan metode Storet yang biasanya untuk menentukan kualitas air yang diuji dalam kondisi memenuhi, tercemar ringan, tercemar sedang atau tercemar berat;
- k. Program Sidoarjo Revitalisasi Fungsi Kali (Sido Resik) oleh Dinas PU Bina Marga dan Sumber Daya Air Kabupaten Sidoarjo, Suara Surabaya Centre dan OPD/instansi terkait (termasuk DLHK Kabupaten Sidoarjo), dimana salah satu tujuannya adalah menjaga fungsi sungai.

Kualitas Udara Ambien Perkotaan (Roadsite, Permukiman, Perdagangan dan Perindustrian), untuk parameter SO₂ dan NO₂

- a. Melakukan kegiatan pengujian Emisi Kendaraan Bermotor Roda Empat secara berkala yang bekerjasama dengan Dinas Perhubungan Kabupaten Sidoarjo, Satpol PP Kabupaten Sidoarjo, laboratorium, dan berbagai pihak swasta;
- b. Melakukan pemantauan kualitas udara secara berkala pada lokasi Car Free Day (termasuk parameter SO₂ dan NO₂);
- c. Melakukan kegiatan pengawasan terhadap pelaku usaha dan/atau kegiatan dalam upaya pengendalian pencemaran udara baik udara emisi maupun udara ambien;
- d. Melakukan penghijauan pada median dan pinggir jalan;
- e. Monitoring kualitas udara ambien secara berkala pada Kawasan Industri, Kawasan Perumahan/Permukiman, Kawasan Perdagangan dan Kawasan Transportasi (termasuk parameter SO₂ dan NO₂);



LAPORAN KINERJA

Laporan Kinerja Instansi Pemerintah Dinas Lingkungan Hidup dan Kebersihan
Kabupaten Sidoarjo Tahun 2021

- f. Menggalakkan pelaku usaha dan/atau kegiatan dalam penyediaan Ruang Terbuka Hijau minimal 10% dari luas lahan utamanya penyediaan tanaman penyerap polutan termasuk kebisingan dan dituangkan dalam Dokumen Lingkungan;
- g. Bekerjasama dengan BMKG - Stasiun Klimatologi Kelas II Malang dalam menyediakan alat pemantau kualitas udara / *Air Quality System (AQS)* yang diletakkan di halaman Kantor Sekretariat Daerah Kabupaten Sidoarjo dan telah dilakukan monitoring kualitas udara secara real time (termasuk parameter SO₂ dan NO₂).

Rencana Tindak lanjut tahun berikutnya :

Konsentrasi Beban Pencemaran Air untuk Parameter BOD

- a. Melakukan Inventarisasi dan Identifikasi Sumber Pencemar Air dan menentukan Daya Dukung dan Daya Tampung Lingkungan Hidup untuk Jasa Ekosistem Air;
- b. Melakukan pemantauan air badan air secara periodik (termasuk parameter BOD);
- c. Melakukan penerbitan Persetujuan Teknis dan SLO Pemenuhan Baku Mutu Air Limbah bagi Pelaku Usaha dan/atau Kegiatan;
- d. Melakukan kegiatan Sosialisasi bagi masyarakat di sepanjang sungai;
- e. Melakukan kegiatan Sosialisasi bagi pelaku usaha yang berpotensi menghasilkan air limbah;
- f. Melakukan kegiatan pengawasan dan memperketat pelaku usaha dan/atau kegiatan dalam upaya pengendalian pencemaran air;
- g. Menindaklanjuti pengaduan lingkungan terkait pencemaran air;
- h. Melakukan pengelolaan sampah secara terpadu utamanya tumpukan sampah di sungai;
- i. Memperbanyak pembangunan taman di sempadan sungai;
- j. Melakukan sosialisasi kepada masyarakat melalui kader lingkungan, tokoh masyarakat atau perangkat desa di lingkungan masyarakat terkait pengelolaan sampah dari sumbernya dan dilarang membuang sampah sembarangan serta BAB sembarangan di sungai;
- k. Mengoptimalkan fungsi TPST atau TPS 3R di setiap wilayah untuk mengurangi pembuangan sampah ke badan air.



LAPORAN KINERJA

Laporan Kinerja Instansi Pemerintah Dinas Lingkungan Hidup dan Kebersihan
Kabupaten Sidoarjo Tahun 2021

Kualitas Udara Ambien Perkotaan (Roadsite, Permukiman, Perdagangan dan Perindustrian), untuk parameter SO₂ dan NO₂

- a. Meningkatkan kesadaran masyarakat melalui sosialisasi dilarang melakukan pembakaran sampah dan pengelolaan sampah yang tepat dan lebih bernilai guna melalui kader lingkungan, tokoh masyarakat atau perangkat desa di lingkungan masyarakat;
- b. Melakukan kegiatan pengujian Emisi Kendaraan Bermotor Roda Empat secara berkala yang bekerjasama dengan Dinas Perhubungan Kabupaten Sidoarjo, Satpol PP Kabupaten Sidoarjo, laboratorium, dan berbagai pihak swasta;
- c. Melaksanakan Car Free Day Kembali dan memperbanyak lokasinya serta melakukan pemantauan kualitas udara secara berkala pada saat Car Free Day (termasuk parameter SO₂ dan NO₂);
- d. Melakukan kegiatan pengawasan dan memperketat pelaku usaha dan/atau kegiatan dalam upaya pengendalian pencemaran udara baik udara emisi maupun udara ambien;
- e. Melakukan penghijauan pada median dan pinggir jalan, utamanya tanaman penyerap polutan;
- f. Monitoring kualitas udara ambien secara berkala pada Kawasan Industri, Kawasan Perumahan/Permukiman, Kawasan Perdagangan dan Kawasan Transportasi (termasuk parameter SO₂ dan NO₂);
- g. Menggalakkan pelaku usaha dan/atau kegiatan dalam penyediaan Ruang Terbuka Hijau minimal 10% dari luas lahan utamanya penyediaan tanaman penyerap polutan termasuk kebisingan dan dituangkan dalam Dokumen Lingkungan.

Simpulan atas pencapaian kinerja :

Berdasarkan hasil analisa tersebut dapat disimpulkan bahwa pencapaian indikator kinerja sasaran ini **telah berhasil**, karena Konsentrasi Beban Pencemaran Air untuk Parameter BOD telah memenuhi target kinerja bahkan melebihi target (mencapai 125%). Selain itu, Kualitas Udara Ambien Perkotaan (Roadsite, Permukiman, Perdagangan dan Perindustrian) untuk parameter SO₂ telah memenuhi target kinerja bahkan melebihi target (mencapai 101%) dan parameter NO₂ belum memenuhi target kinerja namun mendekati target (mencapai 94%). namun secara keseluruhan



LAPORAN KINERJA

Laporan Kinerja Instansi Pemerintah Dinas Lingkungan Hidup dan Kebersihan
Kabupaten Sidoarjo Tahun 2021

nilai SO₂ dan NO₂ di semua lokasi pemantauan (Roadsite, Permukiman, Perdagangan dan Perindustrian) memenuhi baku mutu yang telah dipersyaratkan.

SASARAN 2 : Meningkatnya kebersihan dan keindahan di Kabupaten Sidoarjo

Kendala / Permasalahan yang dihadapi :

1. Permintaan pelayanan angkutan sampah semakin meningkat namun anggaran untuk pengadaan tambahan sarana dan prasarana angkutan sampah belum ada ;
2. Beberapa Desa / Kelurahan belum melakukan pengurangan secara maksimal dari tingkat sumber ;
3. Anggaran untuk pengadaan atau pemeliharaan sarana dan prasarana TPST di beberapa Desa / Kelurahan belum ada ;
4. Terdapat keterbatasan lahan untuk perluasan pembangunan RTH ;
5. Jumlah petugas sarpras keindahan kota masih kurang, mengingat jumlah sarpras yang dipelihara bertambah tiap tahunnya ;
6. Adanya cuaca yang tidak menentu seperti hujan angin yang menyebabkan banyak pohon tumbang ;
7. Sarana dan prasarana kendaraan yang tidak layak pakai dan sangat perlu dilakukan penggantian kendaraan baru ;
8. Sparepart alat-alat listrik masih kurang dikarenakan banyak alat-alat listrik yang mengalami kerusakan ;
9. Menambah jumlah personil pemeliharaan Penerangan Jalan Umum (PJU) mengingat adanya penambahan titik PJU setiap tahunnya

Upaya yang telah dilakukan :

- 1) Memaksimalkan sarana dan prasarana yang ada dan mengatur ulang ritasi agar sampah di Kabupaten Sidoarjo dapat tertangani ;
- 2) Melaksanakan sosialisasi ke Desa / Kelurahan untuk melakukan pengurangan secara maksimal dari tingkat sumber ;
- 3) Memberikan arahan kepada Desa / Kelurahan untuk mengajukan anggaran sarana dan prasarana TPST ;
- 4) Perencanaan perluasan pembangunan RTH yang dilakukan pada fasum perumahan ;



LAPORAN KINERJA

Laporan Kinerja Instansi Pemerintah Dinas Lingkungan Hidup dan Kebersihan
Kabupaten Sidoarjo Tahun 2021

- 5) Mengoptimalkan petugas teknis keindahan dan dekorasi yang ada dengan pengaturan jadwal shift ;
- 6) Mempersiapkan tim internal DLHK yaitu teknis keindahan dan dekorasi jika sewaktu-waktu ada laporan masuk terkait pohon tumbang ;
- 7) Membuat shift berjadwal untuk optimalisasi kendaraan yang bisa dipakai baik untuk layanan perbaikan dan patrol ;
- 8) Perbaiki PJU dengan skala prioritas dan membuat jadwal patroli secara berkala untuk menekan laporan / pengaduan ;
- 9) Penambahan anggaran pada waktu PAK 2021 untuk pembelian kendaraan baru dan alat-alat listrik namun belum disetujui

Rencana Tindak lanjut tahun berikutnya :

- 1) Mengajukan pengusulan anggaran untuk tambahan sarana dan prasarana angkutan sampah ;
- 2) Melaksanakan sosialisasi ke Desa / Kelurahan untuk melakukan pengurangan secara maksimal dari tingkat sumber ;
- 3) Memberikan arahan kepada Desa / Kelurahan untuk mengajukan anggaran sarana dan prasarana TPST ;
- 4) Berkoordinasi dengan Pemerintah Kabupaten Sidoarjo terkait pengelolaan lahan/aset yang tidak dimanfaatkan secara optimal untuk diserahkan pengelolaan tersebut ke DLHK ;
- 5) Mengajukan usulan penambahan tenaga lepas ;
- 6) Mempersiapkan tim internal DLHK yaitu teknis keindahan dan dekorasi terkait penyikapan pohon tumbang ;
- 7) Penambahan kendaraan skylift dan kendaraan patroli PJU sangat diperlukan agar perbaikan PJU lebih efektif dan efisien karena banyak titik yang belum selesai diperbaiki berdasarkan target setiap harinya ;
- 8) Mengusulkan penambahan anggaran dan merubah metode pengadaan alat-alat listrik untuk memenuhi target sarpras PJU ;
- 9) Menambah jumlah tim untuk pemeliharaan PJU , mengingat adanya pembangunan titik PJU setiap tahunnya



LAPORAN KINERJA

Laporan Kinerja Instansi Pemerintah Dinas Lingkungan Hidup dan Kebersihan
Kabupaten Sidoarjo Tahun 2021

Simpulan atas pencapaian kinerja :

Berdasarkan hasil analisa tersebut dapat disimpulkan bahwa pencapaian indikator kinerja sasaran ini **telah berhasil**, karena Persentase sampah yang terkelola telah melebihi target (capaian kinerja 101 %) ; Persentase panjang jalan yang memiliki ketersediaan PJU kondisi layak fungsi telah mencapai target (capaian kinerja 100 %). Akan tetapi, untuk capaian indikator kinerja Proporsi luasan RTH terhadap baku Rencana luas RTH dalam Masterplan masih belum mencapai target yang telah ditetapkan sehingga diperlukan peningkatan kinerja seperti penambahan luasan Ruang Terbuka Hijau (RTH) yang dikelola DLHK Sidoarjo.

Solusi dan upaya perbaikan di tahun mendatang

Berdasarkan hasil evaluasi dan analisa terhadap capaian kinerja tersebut, maka terdapat catatan dan rekomendasi yang menjadi solusi dan upaya untuk perbaikan dan peningkatan di tahun mendatang, antara lain :

- 1) Mengajukan pengusulan anggaran untuk tambahan sarana dan prasarana angkutan sampah ;
- 2) Melaksanakan sosialisasi ke Desa / Kelurahan untuk melakukan pengurangan secara maksimal dari tingkat sumber ;
- 3) Memberikan arahan kepada Desa / Kelurahan untuk mengajukan anggaran sarana dan prasarana TPST ;
- 4) Berkoordinasi dengan Pemerintah Kabupaten Sidoarjo terkait pengelolaan lahan/aset yang tidak dimanfaatkan secara optimal untuk diserahkan pengelolaan tersebut ke DLHK ;
- 5) Mengajukan usulan penambahan tenaga lepas ;
- 6) Mempersiapkan tim internal DLHK yaitu teknis keindahan dan dekorasi terkait penyikapan pohon tumbang ;
- 7) Penambahan kendaraan skylift dan kendaraan patroli PJU sangat diperlukan agar perbaikan PJU lebih efektif dan efisien karena banyak titik yang belum selesai diperbaiki berdasarkan target setiap harinya ;
- 8) Mengusulkan penambahan anggaran dan merubah metode pengadaan alat-alat listrik untuk memenuhi target sarpras PJU ;
- 9) Menambah jumlah tim untuk pemeliharaan PJU , mengingat adanya pembangunan titik PJU setiap tahunnya



LAPORAN KINERJA

Laporan Kinerja Instansi Pemerintah Dinas Lingkungan Hidup dan Kebersihan
Kabupaten Sidoarjo Tahun 2021

3.3 Analisis Pencapaian Program Pendukung

Program yang mendukung pencapaian masing – masing sasaran strategis, beserta penjelasan hasil capaian kinerjanya adalah sebagai berikut :

SASARAN I : Meningkatnya pemenuhan baku mutu air dan udara

| No. | PROGRAM | Indikator Kinerja Program | Target | Realisasi | Capaian (%) | Tingkat Keberhasilan |
|-----|---|--|--------|-----------|-------------|----------------------|
| 1 | PROGRAM PERENCANAAN LINGKUNGAN HIDUP | Persentase dokumen perencanaan yang disusun | 100% | 100% | 100 | Berhasil |
| 2 | PROGRAM PENGENDALIAN PENCEMARAN DAN/ATAU KERUSAKAN LINGKUNGAN HIDUP | Persentase pemantauan air badan air (ABA) yang mengalami peningkatan kualitas BOD | 42% | 43% | 102 | Sangat Berhasil |
| | | Persentase pemantauan udara ambien yang mengalami peningkatan kualitas SO ₂ dan NO ₂ | 45% | 88% | 196 | Sangat Berhasil |
| 3 | PROGRAM PENGENDALIAN BAHAN BERBAHAYA DAN BERACUN (B3) DAN LIMBAH BAHAN BERBAHAYA DAN BERACUN (LIMBAH B3) | Persentase Pengendalian Dampak Timbulan Limbah B3 yang dilakukan melalui Fasilitas Standar Teknis Pengelolaan Limbah B3 dalam pemenuhan Persetujuan Lingkungan | 100% | 100% | 100 | Berhasil |
| 4 | PROGRAM PEMBINAAN DAN PENGAWASAN TERHADAP IZIN LINGKUNGAN DAN IZIN PERLINDUNGAN DAN PENGELOLAAN LINGKUNGAN HIDUP (PPLH) | Persentase pembinaan dan pengawasan penanggung jawab usaha dan atau kegiatan | 3,7% | 3,62% | 98 | Berhasil |



LAPORAN KINERJA

Laporan Kinerja Instansi Pemerintah Dinas Lingkungan Hidup dan Kebersihan
Kabupaten Sidoarjo Tahun 2021

| No. | PROGRAM | Indikator Kinerja Program | Target | Realisasi | Capaian (%) | Tingkat Keberhasilan |
|-----|--|--|--------|-----------|-------------|----------------------|
| 5 | PROGRAM PENINGKATAN PENDIDIKAN, PELATIHAN DAN PENYULUHAN LINGKUNGAN HIDUP UNTUK MASYARAKAT | Persentase desa / kelurahan peduli lingkungan hidup | 5% | 5,94% | 119 | Sangat Berhasil |
| | | Persentase sekolah peduli lingkungan hidup | 0,80% | 1,27% | 159 | Sangat Berhasil |
| 6 | PROGRAM PENANGANAN PENGADUAN LINGKUNGAN HIDUP | Persentase penanganan pengaduan tentang kasus pencemaran lingkungan hidup yang ditindaklanjuti | 100% | 100% | 100 | Berhasil |

Berdasarkan tabel diatas terlihat hampir semua capaian indikator kinerja program yang mendukung Sasaran 1 mencapai 100 %. Akan tetapi terdapat 1 (Satu) indikator kinerja program yaitu Persentase pembinaan dan pengawasan penanggung jawab usaha dan atau kegiatan yang tidak mencapai 100 %. Hal ini dikarenakan (1) Masih adanya pelaku usaha dan atau kegiatan yang tidak melakukan pengelolaan air limbah (tidak memiliki IPAL) yang dihasilkan, (2) Masih adanya pelaku usaha yang tidak melakukan pemantauan air limbah sesuai ketentuan yaitu satu bulan sekali dan (3) Air limbah yang dihasilkan oleh pelaku usaha dan atau kegiatan melebihi baku mutu yang telah ditetapkan. Untuk mengatasi hal tersebut, rencana tindak lanjut yang akan dilaksanakan oleh DLHK antara lain (1) Melaksanakan pembinaan secara lebih intensif terhadap pelaku usaha dan atau kegiatan yang belum melakukan pengelolaan air limbah (tidak memiliki IPAL) yang dihasilkan, (2) Melaksanakan pembinaan secara lebih intensif terhadap pelaku usaha dan atau kegiatan agar rutin melakukan pemantauan air limbah dan 3) Melaksanakan pengawasan dan pembinaan secara lebih intensif terhadap pelaku usaha dan atau kegiatan yang mengeluarkan air limbah melebihi baku mutu yang telah ditetapkan.



LAPORAN KINERJA

Laporan Kinerja Instansi Pemerintah Dinas Lingkungan Hidup dan Kebersihan
Kabupaten Sidoarjo Tahun 2021

SASARAN II : Meningkatnya kebersihan dan keindahan di Kabupaten Sidoarjo

| No. | PROGRAM | Indikator Kinerja Program | Target | Realisasi | Capaian (%) | Tingkat Keberhasilan |
|-----|---|--|--------|-----------|-------------|----------------------|
| 1 | PROGRAM PENGELOLAAN PERSAMPAHAN | Persentase penanganan sampah | 45% | 41,2% | 92 | Berhasil |
| | | Persentase pengurangan sampah | 28% | 23,69% | 85 | Cukup |
| 2 | PROGRAM PENGELOLAAN KEANEKARAGAMAN HAYATI (KEHATI) | Persentase luasan RTH yang terkelola | 2,17% | 2,2% | 101 | Sangat Berhasil |
| 3 | PROGRAM PENYELENGGARAAN LALU LINTAS DAN ANGKUTAN JALAN (LLAJ) | Persentase PJU yang terpasang dalam kondisi baik | 84% | 84% | 100 | Berhasil |
| 4 | PROGRAM PENUNJANG URUSAN PEMERINTAHAN DAERAH KABUPATEN/ KOTA | Tingkat Kepuasan Aparatur SKPD terhadap Pelayanan Administrasi Perkantoran | 86 % | 86 % | 100 | Berhasil |

Keterangan :

| No. | % CAPAIAN | KATEGORI |
|-----|--------------------------|-----------------|
| 1 | Lebih dari 100% | Sangat berhasil |
| 2 | 90% s.d kurang dari 100% | Berhasil |
| 3 | 75% s.d kurang dari 90% | Cukup |
| 4 | Kurang dari 75% | Kurang |

Berdasarkan tabel diatas terlihat hampir semua capaian indikator kinerja program yang mendukung Sasaran 2 mencapai 100 %. Akan tetapi terdapat 2 (Dua) indikator kinerja program yaitu Persentase penanganan sampah dan Persentase pengurangan sampah yang tidak mencapai 100 %. Hal ini dikarenakan (1) Permintaan pelayanan angkutan sampah semakin meningkat namun anggaran untuk pengadaan tambahan sarana dan prasarana angkutan sampah belum ada, (2)



LAPORAN KINERJA

Laporan Kinerja Instansi Pemerintah Dinas Lingkungan Hidup dan Kebersihan
Kabupaten Sidoarjo Tahun 2021

Beberapa Desa / Kelurahan belum melakukan pengurangan secara maksimal dari tingkat sumber dan (3) Anggaran untuk pengadaan atau pemeliharaan sarana dan prasarana TPST di beberapa Desa / Kelurahan belum ada. Untuk mengatasi hal tersebut, rencana tindak lanjut yang akan dilaksanakan oleh DLHK antara lain (1) Mengajukan pengusulan anggaran untuk tambahan sarana dan prasarana angkutan sampah, (2) Melaksanakan sosialisasi ke Desa / Kelurahan untuk melakukan pengurangan secara maksimal dari tingkat sumber dan 3) Memberikan arahan kepada Desa / Kelurahan untuk mengajukan anggaran sarana dan prasarana TPST.

3.4 Laporan Realisasi Anggaran

Laporan realisasi anggaran Dinas Lingkungan Hidup dan Kebersihan Kabupaten Sidoarjo terlihat pada Tabel 3.5 Laporan Realisasi Anggaran Tahun 2021.

Tabel 3.5 Laporan Realisasi Anggaran Tahun 2021

| No | Program | Anggaran (Rp) | Realisasi (Rp) | % |
|----|--|---------------|----------------|----|
| 1 | PROGRAM PERENCANAAN LINGKUNGAN HIDUP | 265.985.728 | 214.771.700 | 81 |
| 2 | PROGRAM PENGENDALIAN PENCEMARAN DAN/ATAU KERUSAKAN LINGKUNGAN HIDUP | 2.339.086.993 | 2.012.783.955 | 86 |
| 3 | PROGRAM PENGENDALIAN BAHAN BERBAHAYA DAN BERACUN (B3) DAN LIMBAH BAHAN BERBAHAYA DAN BERACUN (LIMBAH B3) | 1.806.906.400 | 751.652.651 | 42 |



LAPORAN KINERJA

Laporan Kinerja Instansi Pemerintah Dinas Lingkungan Hidup dan Kebersihan
Kabupaten Sidoarjo Tahun 2021

| No | Program | Anggaran (Rp) | Realisasi (Rp) | % |
|----|---|-----------------|----------------|----|
| 4 | PROGRAM PEMBINAAN DAN PENGAWASAN TERHADAP IZIN LINGKUNGAN DAN IZIN PERLINDUNGAN DAN PENGELOLAAN LINGKUNGAN HIDUP (PPLH) | 166.345.127 | 150.666.432 | 91 |
| 5 | PROGRAM PENINGKATAN PENDIDIKAN, PELATIHAN DAN PENYULUHAN LINGKUNGAN HIDUP UNTUK MASYARAKAT | 377.290.640 | 357.239.524 | 95 |
| 6 | PROGRAM PENANGANAN PENGADUAN LINGKUNGAN HIDUP | 152.704.773 | 136.778.067 | 90 |
| 7 | PROGRAM PENGELOLAAN PERSAMPAHAN | 32.170.062.892 | 27.249.510.332 | 85 |
| 8 | PROGRAM PENGELOLAAN KEANEKARAGAMAN HAYATI (KEHATI) | 12.775.005.824 | 11.150.500.046 | 87 |
| 9 | PROGRAM PENYELENGGARAAN LALU LINTAS DAN ANGKUTAN JALAN (LLAJ) | 102.031.799.307 | 97.664.979.053 | 96 |
| 10 | PROGRAM PENUNJANG URUSAN PEMERINTAHAN DAERAH KABUPATEN/ KOTA | 33.784.334.553 | 32.963.771.828 | 98 |



LAPORAN KINERJA

Laporan Kinerja Instansi Pemerintah Dinas Lingkungan Hidup dan Kebersihan
Kabupaten Sidoarjo Tahun 2021

3.5 Pencapaian Kinerja dan Anggaran

| SASARAN STRATEGIS | INDIKATOR KINERJA | KINERJA | | | ANGGARAN | | |
|---|---|---------------------------|---------------------------|-------------|-----------------|----------------|-------------|
| | | TARGET | REALISASI | CAPAIAN (%) | TARGET | REALISASI | CAPAIAN (%) |
| Meningkatnya pemenuhan baku mutu air dan udara | Konsentrasi Beban Pencemaran Air untuk Parameter BOD (mg/L) | 6,43 mg/L | 5,16 mg/L | 125 | 5.108.319.661 | 3.623.892.329 | 71 |
| | Kualitas Udara Ambien Perkotaan (Roadsite, Permukiman, Perdagangan dan Perindustrian), untuk parameter SO ₂ (µg/ Nm ³) | 7,85 µg/ Nm ³ | 7,75 µg/ Nm ³ | 101 | | | |
| | Kualitas Udara Ambien Perkotaan (Roadsite, Permukiman, Perdagangan dan Perindustrian), untuk parameter NO ₂ (µg/ Nm ³) | 13,69 µg/ Nm ³ | 14,57 µg/ Nm ³ | 94 | | | |
| Meningkatnya kebersihan dan keindahan di Kabupaten Sidoarjo | Persentase sampah yang terkelola | 67 % | 68 % | 101 | 32.170.062.892 | 27.249.510.332 | 85 |
| | Proporsi luasan RTH terhadap baku Rencana luas RTH dalam Masterplan | 1,1 % | 1,08 % | 98 | 12.775.005.824 | 11.150.500.046 | 87 |
| | Persentase panjang jalan yang memiliki ketersediaan PJU kondisi layak fungsi | 84 % | 84 % | 100 | 102.031.799.307 | 97.664.979.053 | 96 |



LAPORAN KINERJA

Laporan Kinerja Instansi Pemerintah Dinas Lingkungan Hidup dan Kebersihan
Kabupaten Sidoarjo Tahun 2021

3.6 Efisiensi Penggunaan Sumber Daya

1. Efektivitas dan Efisiensi

| SASARAN STRATEGIS | INDIKATOR KINERJA | % CAPAIAN KINERJA | % PENYERAPAN ANGGARAN | TINGKAT EFISIENSI (%) |
|---|--|-------------------|-----------------------|-----------------------|
| Meningkatnya pemenuhan baku mutu air dan udara | Konsentrasi Beban Pencemaran Air untuk Parameter BOD (mg/L) | 125 | 71 | 54 |
| | Kualitas Udara Ambien Perkotaan (Roadsite, Permukiman, Perdagangan dan Perindustrian), untuk parameter SO ₂ (µg/Nm ³) | 101 | | 30 |
| | Kualitas Udara Ambien Perkotaan (Roadsite, Permukiman, Perdagangan dan Perindustrian), untuk parameter NO ₂ (µg/Nm ³) | 94 | | - |
| Meningkatnya kebersihan dan keindahan di Kabupaten Sidoarjo | Persentase sampah yang terkelola | 101 | 85 | 16 |
| | Proporsi luasan RTH terhadap baku Rencana luas RTH dalam Masterplan | 98 | 87 | - |
| | Persentase panjang jalan yang memiliki ketersediaan PJU kondisi layak fungsi | 100 | 96 | 4 |

Catatan : Tingkat Efisiensi = % Capaian Kinerja -- % Penyerapan Anggaran

EFISIENSI HANYA DAPAT DIISI KETIKA CAPAIAN KINERJA 100%, JIKA BELUM MENCAPAI 100% MAKA DIANGGAP TIDAK ADA EFISIENSI



LAPORAN KINERJA

Laporan Kinerja Instansi Pemerintah Dinas Lingkungan Hidup dan Kebersihan
Kabupaten Sidoarjo Tahun 2021

2. Analisis atas efisiensi penggunaan sumber daya

➤ Sasaran 1 : Meningkatnya pemenuhan baku mutu air dan udara

Berdasarkan pengukuran efektivitas dan efisiensi tersebut, dapat disampaikan bahwa terdapat 2 (dua) indikator kinerja yang efektif tercapai 100 % dan 2 (dua) indikator kinerja yang efisien dalam penggunaan anggaran. Efisiensi tersebut disebabkan oleh peningkatan kualitas kinerja yaitu Konsentrasi Beban Pencemaran Air untuk Parameter BOD dan Kualitas Udara Ambien Perkotaan (Roadsite, Permukiman, Perdagangan dan Perindustrian), untuk parameter SO_2 ($\mu\text{g}/\text{Nm}^3$). Akan tetapi, terdapat 1 (satu) indikator kinerja yang tidak efisien dikarenakan capaian kinerja tidak mencapai 100 % yaitu Kualitas Udara Ambien Perkotaan (Roadsite, Permukiman, Perdagangan dan Perindustrian), untuk parameter NO_2 ($\mu\text{g}/\text{Nm}^3$).

➤ Sasaran 2 : Meningkatnya kebersihan dan keindahan di Kabupaten Sidoarjo

Berdasarkan pengukuran efektivitas dan efisiensi tersebut, dapat disampaikan bahwa terdapat 2 (Dua) indikator kinerja yang efektif tercapai 100 % dan 2 (Dua) indikator kinerja yang efisien dalam penggunaan anggaran. Efisiensi tersebut disebabkan oleh peningkatan kualitas kinerja yaitu Persentase sampah yang terkelola dan Persentase panjang jalan yang memiliki ketersediaan PJU kondisi layak fungsi. Akan tetapi, terdapat 1 (Satu) Indikator kinerja yang tidak efisien dikarenakan capaian kinerja tidak mencapai 100 % yaitu Proporsi luasan RTH terhadap baku Rencana luas RTH dalam Masterplan.




BAB IV

PENUTUP

Berdasarkan pengukuran kinerja, Dinas Lingkungan Hidup dan Kebersihan Kabupaten Sidoarjo terdapat indikator kinerja sasaran yang telah mencapai dan belum mencapai target yang telah ditetapkan antara lain :

1. Konsentrasi Beban Pencemaran Air untuk Parameter BOD (mg/L) realisasi kinerja sebesar 5,16 mg/L dari target kinerja 6,43 mg/L sehingga capaian kinerja sebesar 125 %. Nilai capaian kinerja indikator ini semakin kecil capaian kinerja semakin baik;
2. Kualitas Udara Ambien Perkotaan (Roadsite, Permukiman, Perdagangan dan Perindustrian), untuk parameter SO₂ (µg/ Nm³) realisasi kinerja sebesar 7,75 µg/ Nm³ dari target kinerja 7,85 µg/ Nm³ sehingga capaian kinerja sebesar 101 %. Nilai capaian kinerja indikator ini semakin kecil capaian kinerja semakin baik;
3. Kualitas Udara Ambien Perkotaan (Roadsite, Permukiman, Perdagangan dan Perindustrian), untuk parameter NO₂ (µg/ Nm³) realisasi kinerja sebesar 14,57 µg/ Nm³ dari target kinerja 13,69 µg/ Nm³ sehingga capaian kinerja sebesar 94 %. Nilai capaian kinerja indikator ini semakin kecil capaian kinerja semakin baik;
4. Persentase sampah yang terkelola realisasi kinerja sebesar 68 % dari target kinerja 67 % sehingga capaian kinerja sebesar 101 % ;
5. Proporsi luasan RTH terhadap baku Rencana luas RTH dalam Masterplan realisasi kinerja sebesar 1,08 % dari target kinerja 1,1 % sehingga capaian kinerja sebesar 98 % ;
6. Persentase panjang jalan yang memiliki ketersediaan PJU kondisi layak fungsi realisasi kinerja sebesar 84 % dari target kinerja 84 % sehingga capaian kinerja sebesar 100 % ;

Sidoarjo, Februari 2022
 KEPALA DINAS LINGKUNGAN HIDUP
 DAN KEBERSIHAN
 KABUPATEN SIDOARJO



Dr. M. BAHRUL AMIG S.Sos., MM.
 Pembina Utama Muda
 NIP. 19701211 199101 1 001



LAPORAN KINERJA

Laporan Kinerja Instansi Pemerintah Dinas Lingkungan Hidup dan Kebersihan
 Kabupaten Sidoarjo Tahun 2021